AVK SVERIGE AB PRODUKTLISTA

Uppdatering 2 - April 2024

AVK SVERIGE AB
PRODUKTLISTA

UTGÅVA 17

Expect...

MEDARBETARE
I HÄSSLEHOLM

AVK Sverige AB
Industrigatan 28
281 43 Hässleholm

Växel: 0451-458 00
E-post: sales@avkvalves.se
Webb: www.avkvalves.se

FÖLJ OSS:

FÖLJ OSS:

TILLBAKA
TILL INDEX

Ledning

Mikael Storm
VD
0451-74 69 01
mist@avkvalves.se

Innesäljare i Hässlehom

Johan Eldonson
Innesälj / Teknisk support
0451-423 42
joel@avkvalves.se

Thomas Lantz
Innesälj / Marknad
0451-423 43
thla@avkvalves.se

Finn Svensson
Innesälj / Logistik
0451-423 48
fsve@avkvalves.se

Administration

Sofia Hansson
Ekonomiansvarig
0451-423 46
sofhan@avkvalves.se

Gimmy Larsson
Marknad/Teknisk support
0451-423 49
gimlar@avkvalves.se

Lager

Ulf Nielsen
Lager & Logistik
0451-74 69 05
ulni@avkvalves.se

Johan Malm
Lager & Logistik
0451-71 10 09
joma@avkvalves.se

UTESÄLJARE
I SVERIGE

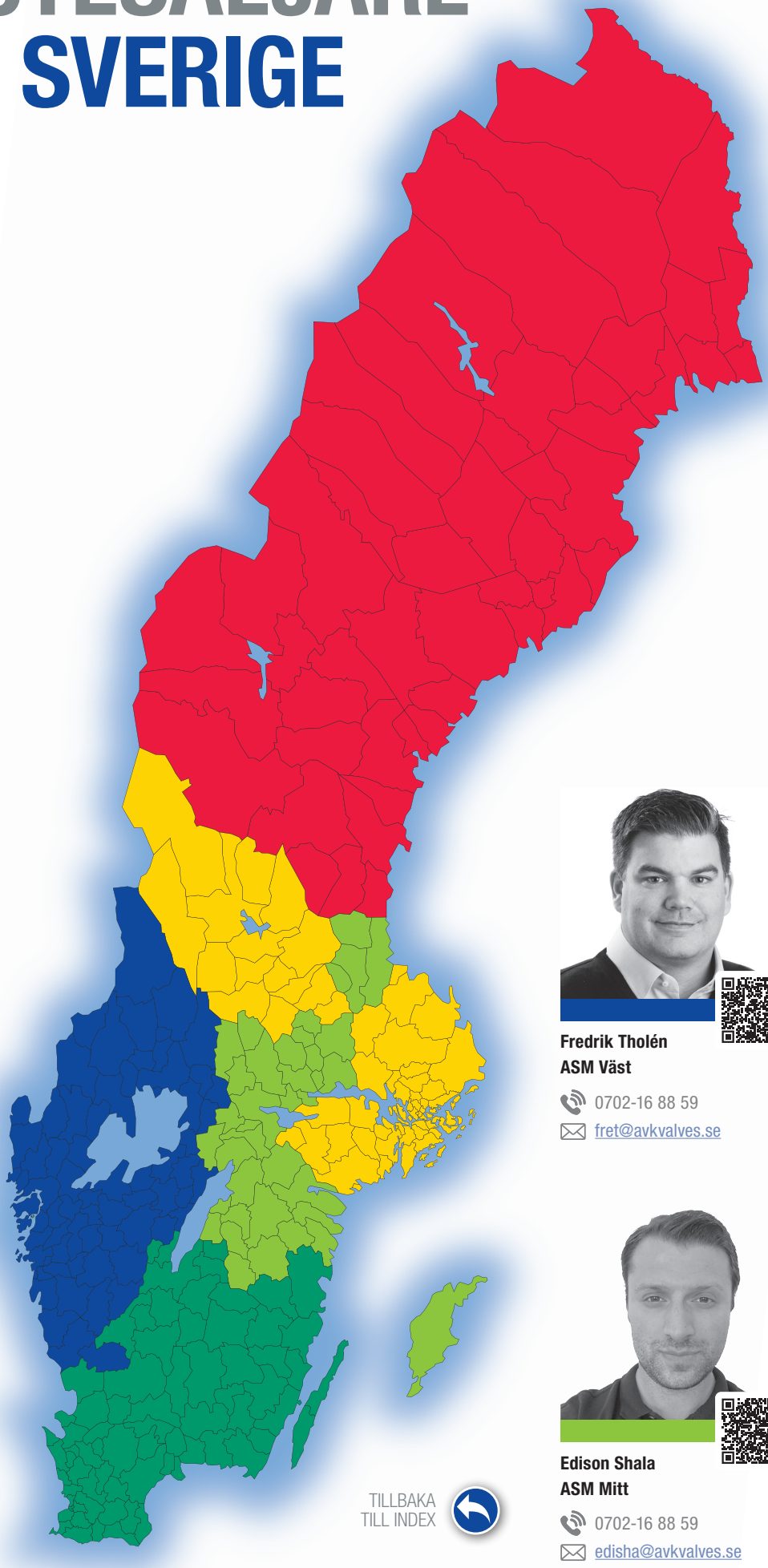

Mikael Nyberg
ASM Norr

0703-89 96 77
miny@avkvalves.se

Fredrik Tholén
ASM Väst

0702-16 88 59
fret@avkvalves.se

David Sjöcrona
Produktchef vatten / ASM Öst

0705-80 11 02
dsj@avkvalves.se

Edison Shala
ASM Mitt

0702-16 88 59
edisha@avkvalves.se

Mattias Holgersson
Produktchef Brand / ASM Syd

0733-77 91 77
maho@avkvalves.se

TILLBAKA
TILL INDEX

INNEHÅLLSFÖRTECKNING

Information

Kontakter Hässleholm 2

Kontakter Utesäljare 3

Globalt ledarskap med lokalt engagemang 10

AVK Sverige AB En del av AVK Group 12

Avancerad tillverkning 14


GSK och doppmålning 15

Premium 100 Byggd för att hålla ett sekel 16

Produkter för vatten

Slussventiler för vatten. Generell information 18

Serie 01. Supa Plus™ slussventiler. Dragfasta muffar för PVC- & PE-rör 18

Serie 01. Slussventiler med EURO-muffändar för uPVC-rör. 19

Serie 02. Flänsade slussventiler. F5 lång bygglängd. 19

Serie 06. Flänsade slussventiler. F4 kort bygglängd. 20

Serie 15. Flänsade slussventiler med ISO-fläns för manöverdon. 22

Serie 18. Kombi-T och kombikors slussventiler 23

Serie 21. Flänsad slussventil med stigande spindel OS&Y 23

Serie 26. Flänsade slussventiler. Kort bygglängd DIN F4. Invändigt emaljerad. 24

Serie 32. Slussventil. Med långa slätändar för gjutjärnsrör. 24

Serie 33. Slussventiler med VRS-ändar. 24

Serie 36. Slussventiler med PE-ändar. 25

Serie 636. Slussventil med Supa Maxi™ kopplingar. 29

Serie 638. Slussventiler med Supa Maxi™ koppling och PE-ända, kombinerad. 29

Servisventiler för vatten. Generell information 30

Serie 03. Servisventiler av segjärn. Invändig gänga. 30

Serie 03. Servisventiler av segjärn. Dragfasta insticksmuffar för PE-rör. 30

Serie 03. Servisventiler av segjärn. Dragfasta skruvkopplingar för PE-rör. 31

Serie 03. Servisventiler av segjärn. Dragfasta skruvkopplingar för PE-rör/utvändig gänga. 31

Serie 03. Servisventiler av segjärn. PRK-kopplingar för PE-rör. 31

Serie 16. Servisventiler av mässing. Dragfasta skruvkopplingar för PE-rör. 32

Serie 16. Servisventiler av mässing. PRK-kopplingar för PE-rör. 32

Serie 16. POM servisventil. Dragfasta insticksmuffar för PE-rör. 32

Serie 16. POM servisventil. Dragfasta Pentomech™ kopplingar för PE-rör. 33

Serie 16. POM servisventil. Med PE-ändar. 33

Serie 16. POM servisventil. PRK-kopplingar för PE-rör. 33

INNEHÅLLSFÖRTECKNING

Serie 36. Servisventiler av segjärn. Med PE-ändar 34

Premium 100 ventiler Byggda för att hålla ett sekel! 36

Dubbelexcentriska vridspjäll. Generell information. 39

756/100. Dubbelexcentriskt med IP67 växel och handratt. 39

756/102. Dubbelexcentriskt med IP67 växel. 40

756/106. Dubbelexcentriskt med IP68 växel. 40

Centriska vridspjäll. Generell information. 42

820/50. Centriskt vridspjäll. Wafer. För dricksvatten och vatten med hög temperatur. 42

820/60. Centriskt vridspjäll. Luggat. För dricksvatten och vatten med hög temperatur. 43

Brandposter. Generell information. 44

Serie 19. Brandpostpaket med olika val för tillbehör. 44

Serie 35. Brandpost i grundutförande. 45

Serie 35. Brandpostpaket. Inkl. trumma, betäckning, flexdränering, fot och Supa Maxi™ 45

Serie 84. Brandpost “Nostalgi” Röd 45

Serie 84. Brandpost “Nostalgi” Blå 46

Serie 78. Dricksfontän “Victoria” 46

Avluftningsventiler för vatten. Generell information. 47

701/10. Automatisk avluftningsventil i polyamid. DN 12-25. 47

701/20. Automatisk avluftningsventil i segjärn DN 25-32. 47

701/30. Luft och vakuumventil i segjärn. DN 50-200. 47

701/40. Dubbelverkande avluftningsventil i polyamid. DN 12-50. 48

701/48. Kombinerad avluftningsventil. DN 50-200. 48

701/50. Kombinerad avluftningsventil i segjärn. DN 50-200. 48

701/84. Kombinerad avluftningsventil för nedgrävning. DN 50, 80 och 100. 49

Klaffbackventiler. Generell information. 50

41/60. Klaffbackventil med fri axelände. 50

41/61. Klaffbackventil med slutna bussningar. 51

41/36. Klaffbackventil i större dimensioner med arm och vikt. 51

Reglerventiler. Generell information. 52

Serie 859. Reglerventil. Tryckreducerande. Reducerat genomlopp. 52

Serie 859. Reglerventil. Tryckreducerande. Fullt genomlopp. 53

Serie 859. Reglerventil. Tryckhållande. Reducerat genomlopp. 53

Serie 859. Reglerventil. Tryckhållande. Fullt genomlopp. 54

Serie 859. Reglerventil. Flödeskontrollerande. Reducerat genomlopp. 54

Serie 859. Reglerventil. Flödeskontrollerande. Fullt genomlopp. 55


Supa Maxi™ kopplingar. Generell information. 56


Serie 631 Supa Maxi™ rak koppling. 56

Serie 632 Supa Maxi™ reduceringskoppling. 57


Serie 633 Supa Maxi™ flänsadapter. 57

INNEHÅLLSFÖRTECKNING


Serie 634
Supa Maxi™ ändhuv. 57

Serie 635
Supa Maxi™
koppling med PE-ända. 58

Serie 05. Kombiflänsar
för olika rörtyper. 59


Serie 258. Dragfasta
kopplingar för stora
dimensioner. 60


Serie 260. Dragfast
flänsadapter för stora
dimensioner. 60

Serie 601.
Supa ®
universalkoppling. 60

Serie 602.
Supa ® universal
reduceringskoppling. 61

Serie 603.
Supa ® universal
flänsadapter. 61


Serie 621.
Supa Plus ® rak dragfast
koppling för PE- och uPVC-rör. 62


Serie 623.
Supa Plus ® dragfast
flänsadapter för PE- och uPVC-rör. 62


Serie 624.
Supa Plus ® dragfast
ändhuv för PE- och uPVC-rör. 62


Montageboxar
Generell information 64


265/30
Montagebox
DN 300-1200 64

265/50
Montagebox med centrumfläns
DN 50-2000 65

Repico® kopplingar och
reparationsklämmor.
Generell information. 66

Repico® kopplingar
med EPDM-tätning för vatten. 66

Repico® reparationskopplingar
med EPDM-tätning för vatten. 69

Repico® reparationsklämmor
med EPDM-tätning för vatten. 70

Serie 79
Flänspackningar i EPDM
godkända för dricksvatten. 78

Produkter för avlopp

Slussventiler för avlopp.
Generell information 79

Serie 01. Slussventiler med
NBR-kil och EURO-muffändar
för uPVC-rör. 79

Serie 06. Flänsade slussventiler
med NBR-kil.
F4 kort bygglängd. 79

Serie 15. Flänsade slussventiler
med NBR-kil och med ISO-fläns
för manöverdon. 80

Serie 36. Slussventiler
med PE-ändar och NBR-kil. 80

Serie 715. Flänsad slussventil
med dubbelverkande pneumatiskt
manöverdon (FESTO) 80

Servisventiler för avlopp.
Generell information 81

Serie 16. Servisventiler av mässing.
Dragfasta skruvkopplingar
för PE-rör. Med NBR-kil. 81

Serie 16. Servisventiler av mässing.
PRK-kopplingar för PE-rör.
Med NBR-kil. 81

Serie 16. POM servisventil.
Dragfasta insticksmuffar
för PE-rör. Med NBR-kil. 82

Serie 36. Servisventiler av segjärn.
Med PE-ändar.
Med NBR-kil. 82

Skjutspjällsventiler för avlopp.
Generell information 83

702/10. Skjutspjällsventil
med handratt och icke
stigande spindel. 83

INNEHÅLLSFÖRTECKNING

702/20. Skjutspjällsventil med handratt och stigande spindel. 83

702/30. Skjutspjällsventil med handspak. 84

702/40. Skjutspjällsventil med dubbelverkande pneumatiskt manöverdon. 84

702/50. Skjutspjällsventil med ISO-fläns och stigande spindel. 84

702/70. Skjutspjällsventil med elektriskt manöverdon (AUMA) och stigande spindel. 84

702/73. Skjutspjällsventil med linjärt LINAK manöverdon. 85

Kontrollboxar och batteribackup till skjutspjäll med linjärt LINAK manöverdon. 85

820/50. Centriskt vridspjäll. Wafer. För avlopp med NBR-liner. 86

820/60. Centriskt vridspjäll. Luggat. För avlopp med NBR-liner. 86

Kulbackventiler. Generell information. 87

53/30 Kulbackventil med invändig BSP-gänga i segjärn. 87

53/35 flänsad kulbackventil i segjärn. 87

53/40 Kulbackventil med invändig BSP-gänga i rostfritt stål. 88

53/42 flänsad kulbackventil i rostfritt stål. 88

Avluftningsventiler för avlopp. Generell information. 89

701/70. Kombinerad avluftningsventil för avlopp i stål. 89

701/75. Kombinerad avluftningsventil för avlopp i förstärkt polyamid. 89

701/78. Kombinerad avluftningsventil för avlopp i stål, extra stor modell. 89

701/79. Avluftare i brunn för nedgrävning. 90


Serie 631 Supa Maxi™ rak koppling. Med NBR-gummi för avlopp. 91


Serie 633 Supa Maxi™ flänsadapter. Med NBR-gummi för avlopp. 91

Repico® kopplingar och reparationsklämmor. Generell information. 92

Repico® kopplingar med NBR-tätning för avlopp och gas. 92

Repico® reparationskopplingar med NBR-tätning för avlopp och gas. 95

Repico® reparationsklämmor med NBR-tätning för avlopp och gas. 96

Serie 79 Flänspackningar i NBR-gummi för avlopp och gas. 104

Produkter för gas

Serie 06. Flänsad slussventil för gas. 105

Serie 36. Slussventil med PE100/PE100-RC ändar för gas. 105

Serie 03. Servisventil med invändig gänga för gas. 106

Serie 36. Servisventil med PE100/PE100-RC ändar för gas. 106

Serie 85. AVK CERTUS™ universell kulventil för vatten, avlopp och gas. 106


Serie 631 Supa Maxi™ rak koppling för gas. 107

Serie 632 Supa Maxi™ reduceringskoppling för gas. 107


Serie 633 Supa Maxi™ flänsadapter för gas. 107


Serie 634 Supa Maxi™ ändhuv för gas. 107

Repico® kopplingar med NBR-tätning för avlopp och gas. 92

Repico® reparationskopplingar med NBR-tätning för avlopp och gas. 95

Repico® reparationsklämmor med NBR-tätning för avlopp och gas. 96


Serie 79 Flänspackningar i NBR-gummi för avlopp och gas. 104

INNEHÅLLSFÖRTECKNING

Produkter för brandskydd

Serie 06. Flänsade slussventiler med lägesindikator och handratt för brandskydd. 109

Serie 45. Flänsad slussventil med stigande spindel och handratt. 109

Serie 55. Flänsad slussventil med stigande spindel och handratt i stora dimensioner. 109

Serie 75. Vridspjäll med med vulkaniserad liner för brandskydd. 110

Brandposter. Generell information. 44

Serie 19. Brandpostpaket med olika val för tillbehör. 44

Serie 35. Brandpost i grundutförande. 45

Serie 35. Brandpostpaket. Inkl. trumma, betäckning, flexdränering, fot och Supa Maxi™ 45

Serie 84. Brandpost “Nostalgi” Röd 45

Serie 84. Brandpost “Nostalgi” Blå 46

Garnityr & betäckningar

04/09-001. Teleskopiskt garnityr för slussventiler. DN 50-400 111

04/F-016. Teleskopiskt garnityr för slussventiler. DN 450-600 111

04/F-015. Servicegarnityr för slussventiler. 111

04/F-10 Teleskopiskt garnityr för servisventiler. AVK-toppanslutning 112

04/F-11 Teleskopiskt garnityr för servisventiler. T-toppanslutning 112

04/07-003 Teleskopiskt garnityr för servisventiler med brytbar topp. Invändigt rör i rostfritt. 112

04/07-004 Teleskopiskt garnityr för servisventiler med brytbar topp. Invändigt rör i galvat stål. 112

04/F-005 Servicegarnityr för servisventiler. 113


04/F-031 Teleskopiskt garnityr för AVK CERTUS™ kulventil 113

Serie 04/F. Teleskopiskt garnityr för dubbelexcentriska vridspjäll. 113

Teleskopiskt garnityr Dalminex. För dubbelexcentriska vridspjäll. Förberedda för visarverk. 114


Visarverk till Dalminexgarnityr. 114

04/007-002 Flytande betäckning i polyamid. 115

04/008-001 Flytande betäckning i segjärn. 115

04/088-001 Dubbelbetäckning i segjärn. 116

Serie 80/31. Betäckning i syntet med fast höjd i “FUTURA” design. 116

Serie 80/32. Låsbar betäckning i syntet med fast höjd. 116

INNEHÅLLSFÖRTECKNING

Tillbehörsprodukter

Tillbehör till garnityr. 115

Tillbehör till betäckningar. 116

Stödhylsor PE-rör. 117

Tillbehör till servisventiler. 118

Tillbehör till slussventiler. 118

Tillbehör till centriska vridspjäll. 119

Tillbehör till klaffbackventiler. 120

Tillbehör till brandposter. 120

Tillbehör till luftare. 122

Tillbehör reglerventiler. 122

Teknisk information

Dimensionering av teleskopgarnityr för sluss- & servisventiler. 123

Dimensionering av teleskopgarnityr för vridspjäll. 124

Ytterdiameter vattenledningsrör. 125

Bygglängder & höjder över centrumlinjen, sluss- & servisventiler. 126

Spindelns dimensioner & höjder över centrumlinjen, sluss- & servisventiler. 126

Flänstabell & vridmoment för Sluss & servisventiler. 127

Gummi - specifikationer. 128

Nedladdning av certifikat & hållbarhetsrapport. 129

Så fungerar vår interaktiva produktkatalog. 130

AVK GLOBALT LEDARSKAP MED LOKALT ENGAGEMANG

AVK GROUP

HÄNGIVNA MEDARBETARE
4,800+ anställda varav
17 inom AVK Sverige AB

GLOBAL ORGANISATION
Verksamhet i 100+
länder världen över

KONTINUERLIG TILLVÄXT
Netto omsättning 2022/23
1060 miljoner EUR

Få en rundtur på fabriken i Danmark

TILLBAKA
TILL INDEX

TILLBAKA
TILL INDEX



AVK har varit i ventilbranschen i mer än 50 år. Allt började 1941 när Aage Valdemar Kjær grundade en liten mekanisk verkstad i Danmark där hans initialer bildade namnet AVK. AVK är idag en global koncern där AVK Sverige AB ingår sedan 2007.

Familjeföretag
1941 grundar Aage Valdemar Kjær företaget AVK som en mekanisk verkstad i en hyrd liten lokal i orten Galten, Danmark. I många år var AVK känt som tillverkare av bl.a. kylskåp tills en 25 år gammal Niels Aage Kjær som nyss tagit över sin fars verksamhet presenterar 2 stycken, blå slussventilsprototyper...

4 decennier senare har den lilla mekaniska verkstaden utvecklat sig till en väldsomfattande organisation. AVK´s ventiler används idag till att förse människor över hela världen med rent dricksvatten, för rening av avloppsvatten, gasdistrubition samt brandbekämpning och än idag leds AVK och AVK Group av Niels Aage Kjær och hans familj.

Lokalt engagemang
Trots global expansion och ett omfattande produktsortiment är grundidén densamma än idag. Leverera kvalité i varje led och bygga nära och långvariga kundrelationer.

Försäljning sker i varje land genom AVK´s egna säljkontor. AVK Sverige AB bildades 2007 och förser sedan dess stora delar av Sverige med innovativa produkter och lösningar av högsta kvalité inom segmenten vatten, avlopp, gas och brandskydd.

Vi kan den svenska marknaden och kan därför skäddarsy vårt sortiment till att passa lokala specifikationer och krav. Vi levererar lösningar, inte bara produkter.

AVK SVERIGE AB
EN DEL AV AVK GROUP

TILLBAKA
TILL INDEX

Ett företag, 2 divisioner
AVK Sverige AB är sedan 2007 en del av AVK Group. AVK Sverige består i sin tur av 2 olika divisioner.

AVK, VA under mark
Inriktning på ledningsnät inom vatten, avlopp, gas samt brandskydd. Försäljning bedrivs endast genom noga utvalda grossister runt om i landet, uppbackade av vårt kunniga säljteam.

INDVA, VA ovan mark
INDVA bildades 2012 som en del i vår satsning på industri och tekniska lösningar för vattenverk samt vattenrening. Levererar kompletta, kundanpassade lösningar för installationer ovan mark till VA-entreprenörer runt om i Sverige.

Showroom i Hässleholm

AVK Sverige flyttade till sina helt nya lokaler i Hässleholm sommaren 2022. 1200 m² stort eget lager samt egen verkstad ger dig som kund trygghet och snabba leveranser. Besök gärna även vårt showroom där vi visar ett urval av vårt breda sortiment inom samtliga segment.

En fördelaktig relation
Vi vill bygga upp en långvarig relation med våra kunder. För oss är detta viktigt då vi utvecklar produkter och lösningar baserade på värdefull input från er som kunder. Vi vill leverera ett mervärde för dig som kund och vi vill att du ska känna dig trygg i ditt val av leverantör inom vatten, avlopp, gas och brandskydd.

Som en del i vår utveckling flyttade vi 2022 till helt nya lokaler på Industrigatan 28 i Hässleholm. Inom AVK Sverige AB arbetar totalt 17 personer varav 14 utgår från Hässleholm.

Eget lager, din trygghet
I Hässleholm finns 1200m² lager där vi lagerför de vanligaste produkterna för den svenska marknaden. En trygghet för dig som kund!

SCANNA FÖR GPS NAVIGERING

TILLBAKA TILL INDEX

AVANCERAD TILLVERKNING

Helautomatisk produktion i nästan alla steg. Mycket av vår tillverkning sker i robotceller. Slutligen testas och kontrolleras alla produkter noga. Alla ventiler trycktestas och målningen kontrolleras noga.

AVK är ett tillverkande bolag inom

- Gummiteknik
- Plastteknik
- Målningsteknik
- Verktygstillverkning
- Automation
- Verkstadsteknik/produktion
- Konstruktion
- Utveckling
- Transportsystem

Gummi av högsta kvalitet

Allt vårt gummi tillverkas i vår egen gummifabrik AVK GUMMI A/S enligt ISO9001 och IATF 16949. AVK´s gummiblandning har en enastående förmåga att återfå sin forna form vilket garanterar en tät ventil efter många års användning. Gummit kan fås i olika typer. AVK´s EPDM-gummi har multigodkännande för dricksvatten. Även NBR-gummi för avlopp och gas tillverkas enlig godkännande och tillhörande certifikat.

Produktutveckling

Marknadens närhet är en viktig del av AVK´s strategi. Nära kontakt med slutanvändaren säkerställer en noggrann övervakning av marknaden och ständig anpassning och utveckling av produktprogrammet för att möta marknadens krav. Detta görs på vår utvecklingsavdelning i Danmark, ett avancerat tekniskt center, där idéer och förslag från olika länder samlas. Befintliga produkter anpassas och testas kontinuerligt i samarbete med slutanvändaren. Produkterna testas därefter på fältet innan den slutliga marknaden tar del av dem och därmed nås alltid det bästa resultatet på varje enskild marknad.

Kvalite, miljö och yrkessäkerhet

AVK´s produkter kännetecknas av en hög och jämn kvalitét med konkurrenskraftiga priser och hållbarhet. Detta kräver en strikt kvalitetskontroll av produktionens processer från början till slut. Därför har AVK certifierats enligt ISO 9001. Dessutom är vi certifierade enligt ISO 14001, den internationella standarden för miljöledning och OHSAS 18001, som är den internationella standarden för Yrkessäkerhet och hälsan i arbetet.

TILLBAKA
TILL INDEX



GSK OCH DOPPMÅLNING

AVK uppfyller DIN-normerna och flera andra internationella standarder för effektivt korrosionsskydd. Dessutom är hela tekniska processen godkänd och övervakad av GSK (RAL)

Blästring
Före behandling blästras alla gjutna delar enligt DIN 55928 SA 2,5

Efter blästring
Epoxy appliceras via vårt vätskebadsystem. Större storlekar appliceras manuellt. Vår kvalitetsstandard är DIN 30677 och beläggningens tjocklek, vidhäftning och slagmotstånd övervakas noggrant och den färdiga produkten testas noga innan leverans. Ytbehandlingens tjocklek och portäthet mäts.

RAL GÜTEZEICHEN
SCHWERER KORROSIONSSCHUTZ VON ARMATUREN UND FORMSTÜCKEN
AVK

Godkännande
Vår ytbeläggning är godkänd och övervakad enligt riktlinjer för RAL-GZ-662

TILLBAKA TILL INDEX

AVK PREMIUM 100 VENTLER



Låt oss presentera AVK PREMIUM 100 slussventil

En ventil som är tillverkad med den högsta kvalitén på marknaden. Ger en lång livslängd med maximal trygghet. Ger ett säkert, pålitligt funktionellt vatten- och avloppsnät. Ventilen säkrar våra resurser av vatten och följer FNs hållbarhetsmål.

Ventilen är idealisk att placera där man har svårt med uppgrävning och där lång livslängd med maximal säkerhet krävs, som exempelvis:

- Genomfartsleder
- Centrumkärnor, turiststråk
- Kustnära områden
- Kontaminerad mark
- Torg och gågator
- Tunnlar

BYGGD FÖR ATT HÅLLA ETT SEKEL

TILLBAKA
TILL INDEX

BYGGD FÖR ATT HÅLLA ETT SEKEL...

25 ÅRS GARANTI

AVK:s välkända gummiblandning:
Vårt eget EPDM-gummi har multigodkännande när det kommer till dricksvattenkriterier och vi garanterar högsta nivå av kvalitet och överträffat skydd mot slitage.

Yttre korrosionsskydd:
En yttre, minst 1,5mm tjock ytbehandling med PUR (Polyuretan) skyddar effektivt ventilen mot galvaniska spänningar och förhindrar att ventilen leder ström. Ytbehandlingen ger även ett totalt skydd mot aggresiva markförhållanden.

Spindelaxel i duplex:
Duplex syrafast rostfritt stål (w. 1.4362) har optimal styrka och korrosionsskydd.



Kilmutter och kamring i BLYFRI MÄSSING:
Blyfri mässing, DZR CW724R är mässing av högsta kvalitet. Innehåller inte bly och är exceptionellt beständigt mot nötning samt har ett överlägset skydd mot korrosion.

Målning som skyddar in- och utsidan av ventilen:
Minst 300 µm in- och utvändig målning med epoxy vilket överträffar GSK:s krav och rekommendationer.

TILLBAKA TILL INDEX

Se alla våra PREMIUM 100 ventiler på sidan 38

SLUSSVENTILER FÖR VATTEN



AVK tillverkade sin första slussventil för mer än 50 år sedan och grundprincipen är den samma än idag. Kvalitet och en innovativ konstruktion i kombination med en egen gummiblandning och en utmärkt ytbehandling gör att du får en ventil som håller länge, med bibehållen funktion.

Kilen är hjärtat i slussventilen
Den fasta, vulkade kilmuttern förhindrar vibrationer och även korrosion. Kilen är försedd med fullt vulkaniserade kilskor som löper i spår i ventilkroppen. Denna konstruktion gör att momentet blir väldigt lågt. Kilmuttern är tillverkad av lågblyhaltig mässing. Det stora, glatta koniska hålet för spindeln förhindrar stillastående vatten och att orenheter fastnar inne i kilen.

Innovativ design & säker tätning
Spindelaxlen på AVK:s slussventiler är monterad inifrån ventilhuset vilket gör att ventilen är "Blow out" säker. Packningen till ventilhuset är monterad i spår samt o msluter bultarna.

Spindeltätningen består utav skrapring av NBR, lagring, dubbla O-ringar av NBR och slutligen huvudtätningen, en gummimanschett av EPDM eller NBR-gummi beroende på applikation.

Exempel på olika konfigurationer:
- Flänsade med kort eller lång bygglängd
- Med PE-ändar
- Med Supa Plus™ koppling
- Med Supa Maxi™ koppling
- VRS & muffändar
- Kombinerade anslutningar
- ISO-fläns för manöverdon
- Handratt
- Stigande spindel
- Kombikors

TILLBAKA TILL INDEX | GARNITYR & BETÄCKNINGAR | PASSANDE PACKNINGAR | PASSANDE TILLBEHÖR | ÖPPNA VÅR PRODUKTVÄLJARE

01/70-018
Supa Plus™ slussventil med dragfasta muffar för PVC- och PE-rör.
Segjärn
EPDM-gummi godkänt för dricksvatten
Epoxybelagd enligt DIN 3476-1 och EN 14901, GSK godkänd
Medurs stängning
PN16
DN 40-300
Spindeladapter ingår

AVK Nr.	RSK nr.	DN mm	Dd mm	Produkt PN Klass	Vikt kg
01-050-70-814	4255274	40	50	PN16	11
01-063-70-814	4255275	50	63	PN16	12
01-075-70-814	4255276	65	75	PN16	13
01-090-70-8146499	4255277	80	90	PN16	15
01-110-70-8146499	4255278	100	110	PN16	19
01-125-70-8146499	4255279	125	125	PN16	24
01-140-70-8146499	4255280	125	140	PN16	26
01-160-70-8146499	4255281	150	160	PN16	33
01-180-70-8146499	4255282	150	180	PN16	36
01-200-70-8146499	4255283	200	200	PN16	53
01-225-70-8146499	4255284	225	225	PN16	61
01-250-70-814	4255285	250	250	PN16	103
01-280-70-814	4255286	250	280	PN16	106
01-315-70-814	4255287	300	315	PN16	143

01/74-008
Supa Plus™ slussventil med dragfasta muffar för PVC- och PE-rör. Spindel av Duplex 1.4362.
Segjärn
EPDM-gummi godkänt för dricksvatten
Epoxybelagd enligt DIN 3476-1 och EN 14901, GSK godkänd
Medurs stängning
PN16
DN 40-300
Spindeladapter ingår

AVK Nr.	RSK nr.	DN mm	Dd mm	Produkt PN Klass	Vikt kg
01-050-74-81464	4296721	40	50	PN16	12
01-063-74-81464	4296722	50	63	PN16	13
01-075-74-81464	4296723	65	75	PN16	14
01-090-74-8146499	4296724	80	90	PN16	16
01-110-74-8146499	4296725	100	110	PN16	20
01-125-74-8146499	4296726	125	125	PN16	24
01-140-74-8146499	4296727	125	140	PN16	26
01-160-74-8146499	4296728	150	160	PN16	33
01-180-74-8146499	4296729	150	180	PN16	37
01-200-74-8146499	4296730	200	200	PN16	54
01-225-74-8146499	4296731	225	225	PN16	62
01-250-74-81464	4296732	250	250	PN16	104
01-280-74-81464	4296733	280	280	PN16	107
01-315-74-81464	4296734	300	315	PN16	144

01/80-038

Slussventil med EURO-muffändar för uPVC-rör.

Segjärn

EPDM-gummi godkänt för dricksvatten

Epoxybelagd enligt DIN 3476-1 och EN 14901, GSK godkänd

Medurs stängning
PN16
DN 40-400
Spindeladapter ingår

AVK Nr.	RSK nr.	DN mm	Dd mm	Produkt PN Klass	Vikt kg
01-050-80-814	4255007	40	50	PN16	7,0
01-063-80-814	4255006	50	63	PN16	8,0
01-075-80-814	4296479	65	75	PN16	9,0
01-090-80-8146499	4255022	80	90	PN16	12
01-110-80-8146499	4255030	100	110	PN16	15
01-125-80-8146499	4255031	125	125	PN16	19
01-160-80-8146499	4255048	150	160	PN16	29
01-200-80-8146499	4296480	200	200	PN16	47
01-225-80-8146499	4255063	200	225	PN16	50
01-250-80-814	4296481	250	250	PN16	80
01-280-80-814	4255089	250	280	PN16	95
01-315-80-814	4255097	300	315	PN16	123
01-400-80-814	4255105	400	400	PN16	246

01/86-001

Slussventil med EURO-muffändar för uPVC-rör. Spindel av Duplex 1.4362.

Segjärn

EPDM-gummi godkänt för dricksvatten

Epoxybelagd enligt DIN 3476-1 och EN 14901, GSK godkänd

Medurs stängning
PN16
DN 40-400
Spindeladapter ingår

AVK Nr.	RSK nr.	DN mm	Dd mm	Produkt PN Klass	Vikt kg
01-050-86-81464	4296735	40	50	PN16	7,8
01-063-86-81464	4296736	50	63	PN16	8,8
01-075-86-81464	4296737	65	75	PN16	9,8
01-090-86-8146499	4296738	80	90	PN16	13
01-110-86-8146499	4296739	100	110	PN16	16
01-125-86-8146499	4296740	125	125	PN16	20
01-160-86-8146499	4296741	150	160	PN16	30
01-200-86-8146499	4296742	200	200	PN16	48
01-225-86-8146499	4296743	225	225	PN16	51
01-250-86-81464	4296744	250	250	PN16	81
01-280-86-81464	4296745	250	280	PN16	96
01-315-86-81464	4296746	300	315	PN16	124
01-400-86-81464	4296747	400	400	PN16	247

02/52-018

Flänsad Premium 100 slussventil. Spindel i Duplex 1.4362. Kilmutter & kamring i blyfri mässing, DZR CW724R.

F5 lång bygglängd (EN 558-2 S.15/DIN F5)

Segjärn

EPDM-gummi godkänt för dricksvatten

Epoxybelagd med 300µm enligt DIN 3476/GSK + 1500µm extern PUR-beläggning.

Medurs stängning
PN16
DN 40-500
Spindeladapter ingår

AVK Nr.	RSK nr.	DN mm	Fläns-borrning	Vikt kg
02-040-52-814869021	4298000	40	PN16	8,3
02-050-52-814869021	4298001	50	PN16	9,7
02-065-52-814869021	4298002	65	PN16	12
02-080-52-814869021	4298003	80	PN16	16
02-100-52-814869021	4298004	100	PN16	18
02-125-52-814869021	4298005	125	PN16	24
02-150-52-814869021	4298006	150	PN16	49
02-200-52-804869021	4298007	200	PN10	54
02-200-52-814869021	4298014	200	PN16	54
02-250-52-804869021	4298008	250	PN10	110
02-250-52-814869021	4298015	250	PN16	110
02-300-52-804867021	4298009	300	PN10	160
02-300-52-814867021	4298016	300	PN16	160
02-350-52-804860023	4298010	350	PN10	320
02-350-52-814860023	4298017	350	PN16	320
02-400-52-804860023	4298011	400	PN10	330
02-400-52-814860023	4298018	400	PN16	330
02-450-52-804860023	4298012	450	PN10	360
02-450-52-814860023	4298019	450	PN16	360
02-500-52-804860023	4298013	500	PN10	417
02-500-52-814860023	4298020	500	PN16	417

02/60-0035

Flänsad slussventil

F5 lång bygglängd (EN 558-2 S.15/DIN F5)

Segjärn

EPDM-gummi godkänt för dricksvatten

Epoxybelagd enligt DIN 3476-1 och EN 14901, GSK godkänd

Medurs stängning
PN16
DN 40-500
OBS! Spindeladapter ingår ej.

AVK Nr.	RSK nr.	DN mm	Fläns-borrning	Vikt kg
02-040-60-014649	4255520	40	PN10/16	8,0
02-050-60-014649	4296466	50	PN10/16	9,3
02-065-60-014649	4296467	65	PN10/16	12
02-080-60-014649	4296468	80	PN10/16	16
02-100-60-014649	4296469	100	PN10/16	19
02-125-60-014649	4296470	125	PN10/16	24
02-150-60-014649	4296471	150	PN10/16	33
02-200-60-004649	4296472	200	PN10	54
02-250-60-004649	4296473	250	PN10	88
02-300-60-004647	4296474	300	PN10	126
02-350-60-006 (1)	4296475	350	PN10	278
02-400-60-006	4296476	400	PN10	272
02-450-60-006 (2)	4296477	450	PN10	360
02-500-60-006 (2)	4296478	500	PN10	379

(1) Ventilen har ett ökat genomlopp (400 mm)

(2) Ventilen har ett reducerat genomlopp (400 mm)

02/94-001

Flänsad slussventi. Spindel i Duplex 1.4362.

F5 lång bygglängd (EN 558-2 S.15/DIN F5)

Segjärn

EPDM-gummi

Epoxibelagd enligt DIN 3476-1 och EN 14901

Medurs stängning
PN16
DN 40-500
OBS! Spindeladapter ingår ej.

AVK Nr.	RSK nr.	DN mm	Fläns-borrning	Vikt kg
02-040-94-01410902	4296748	40	PN10/16	7,44
02-050-94-01410902	4296749	50	PN10/16	9,7
02-065-94-01410902	4296750	65	PN10/16	12
02-080-94-01410902	4296751	80	PN10/16	16
02-100-94-01410902	4296752	100	PN10/16	18
02-125-94-01410902	4296753	125	PN10/16	24
02-150-94-01410902	4296754	150	PN10/16	49
02-200-94-00410902	4296755	200	PN10	54
02-200-94-01410902	4296756	200	PN16	54
02-250-94-00410902	4296757	250	PN10	88
02-250-94-01410902	4296758	250	PN16	88
02-300-94-00410702	4296759	300	PN10	126
02-300-94-01410702	4296760	300	PN16	126
02-350-94-00410002	4296761	350	PN10	320
02-350-94-01410002	4296762	350	PN16	320
02-400-94-00410002	4296763	400	PN10	330
02-400-94-01410002	4296764	400	PN16	330
02-450-94-00410002	4296765	450	PN10	360
02-450-94-01410002	4296766	450	PN16	360
02-500-94-00410002	4296767	500	PN10	417
02-500-94-01410002	4296768	500	PN16	417

06/30-0038

Flänsad slussventil.

F4 kort bygglängd (EN 558-2 S.14/DIN F4)

Segjärn

EPDM-gummi godkänt för dricksvatten

Epoxybelagd enligt DIN 3476-1 och EN 14901, GSK godkänd

Medurs stängning
PN16
DN 40-400
Spindeladapter ingår

AVK Nr.	RSK nr.	DN mm	Fläns-borrning	Vikt kg
06-040-30-8146499	4255309	40	PN10/16	7,8
06-050-30-8146499	4255300	50	PN10/16	9,0
06-065-30-8146499	4255301	65	PN10/16	11
06-080-30-8146499	4255302	80	PN10/16	14
06-100-30-8146499	4255303	100	PN10/16	17
06-125-30-8146499	4296464	125	PN10/16	22
06-150-30-8146499	4255305	150	PN10/16	31
06-200-30-8046499	4296465	200	PN10	48
06-200-30-8146499	4255398	200	PN16	48
06-250-30-8046499	4255307	250	PN10	79
06-250-30-8146499	4255399	250	PN16	79
06-300-30-8046487	4255308	300	PN10	127
06-300-30-8146487	4255400	300	PN16	127
06-350-30-804	4255383	350	PN10	220
06-350-30-814	4255401	350	PN16	220
06-400-30-804	4255384	400	PN10	240
06-400-30-814	4255403	400	PN16	240

06/30-0035

Flänsad slussventil

F4 kort bygglängd (EN 558-2 S.14/DIN F4)

Segjärn

EPDM-gummi godkänt för dricksvatten

Epoxybelagd enligt DIN 3476-1 och EN 14901, GSK godkänd

Medurs stängning
PN16
DN 450-600

AVK Nr.	RSK nr.	DN mm	Fläns-borrning	Vikt kg
06-450-30-006 (1)	4255395	450	PN10	407
06-450-30-016 (1)	4255404	450	PN16	407
06-500-30-006 (1)	4255396	500	PN10	430
06-500-30-0060011 (2)		500	PN10	439
06-500-30-016 (1)	4255405	500	PN16	430
06-600-30-006 (1)	4255397	600	PN10	593
06-600-30-0060011 (2)		600	PN10	602
06-600-30-016 (1)	4255406	600	PN16	613

(1) Med F14 toppfläns. Ø rund spindel med kilspår

(2) Med F14 toppfläns och by-pass. Ø rund spindel med kilspår

06/30-029

Flänsad slussventil. ISO-fläns. Förberedd för by-pass med blindflänsar monterade.

F4 kort bygglängd (EN 558-2 S.14/DIN 3202 - F4)

Segjärn

EPDM gummi, WRAS, W270 godkänd

Epoxybelagd enligt DIN 3476-1 och EN 14901, GSK godkänd

Medurs stängning
PN10/16
DN 700-1200
OBS! Växel ska alltid monteras

AVK Nr.	RSK nr.	DN mm	Fläns-borrning	Vikt kg
06-700-30-00464	4296615	700	PN10	1403
06-700-30-01464	4296621	700	PN16	1447
06-800-30-00464	4296605	800	PN10	1467
06-800-30-01464	4296623	800	PN16	1543
06-900-30-00464	4296617	900	PN10	3099
06-900-30-01464	4296625	900	PN16	3131
06-1000-30-09043164	4296619	1000	PN10	3141
06-1000-30-09143164	4296627	1000	PN16	3208
06-1200-30-09043118 (1)		1200	PN10	4643
06-1200-30-09143118 (1)		1200	PN16	5084

(1) Ej GSK-godkänd

06/35-003

Flänsad slussventil med handratt och lägesindikator.

F4 kort bygglängd (EN 558-2 S.14/DIN F4)

Segjärn

EPDM-gummi godkänt för dricksvatten

Epoxybelagd enligt DIN 3476-1 och EN 14901, GSK godkänd

Medurs stängning
PN16
DN 50-400

AVK Nr.	RSK nr.	DN mm	Fläns-borrning	Vikt kg
06-050-35-016	4417177	50	PN10/16	13
06-065-35-016	4417205	65	PN10/16	16
06-080-35-016	4417178	80	PN10/16	20
06-100-35-016	4417179	100	PN10/16	27
06-125-35-016	4417029	125	PN10/16	36
06-150-35-016	4417030	150	PN10/16	51
06-200-35-006	4417031	200	PN10	71
06-200-35-016	4417181	200	PN16	71
06-250-35-006	4417032	250	PN10	102
06-250-35-016	4417182	250	PN16	113
06-300-35-006	4417033	300	PN10	110
06-300-35-016	4417183	300	PN16	110
06-350-35-006		350	PN10	220
06-350-35-016		350	PN16	220
06-400-35-006		400	PN10	240

06/39-012

Flänsad slussventil. Spindel av Duplex 1.4362

F4 kort bygglängd (EN 558-2 S.14/DIN F4)

Segjärn

EPDM gummi

Epoxybelagd enligt DIN 3476-1 och EN 14901, GSK godkänd

Medurs för att öppna
PN16
DN 40-400
Spindeladapter ingår

AVK Nr.	RSK nr.	DN mm	Fläns-borrning	Vikt kg
06-040-39-8146499	4296769	40	PN10/16	8,5
06-050-39-8146499	4296770	50	PN10/16	9,3
06-065-39-8146499	4296771	65	PN10/16	12
06-080-39-8146499	4296772	80	PN10/16	15
06-100-39-8146499	4296773	100	PN10/16	18
06-125-39-8146499	4296774	125	PN10/16	23
06-150-39-8146499	4296775	150	PN10/16	32
06-200-39-8046499	4296776	200	PN10	49
06-200-39-8146499	4296787	200	PN16	49
06-250-39-8046499	4296777	250	PN10	79
06-250-39-8146499	4296788	250	PN16	79
06-300-39-8046487	4296778	300	PN10	112
06-300-39-8146487	4296789	300	PN16	112
06-350-39-80464	4296779	350	PN10	221
06-350-39-81464	4296790	350	PN16	221
06-400-39-80464	4296780	400	PN10	241
06-400-39-81464	4296791	400	PN16	241

06/52-018

Flänsad Premium 100 slussventil. Spindel i Duplex 1.4362. Kilmutter & kamring i blyfri mässing, DZR CW724R.

F4 kort bygglängd (EN 558-2 S.14/DIN F4)

Segjärn

EPDM-gummi godkänt för dricksvatten

Epoxybelagd med 300µm enligt DIN 3476/GSK + 1500µm extern PUR-beläggning.

Medurs stängning
PN16
DN 40-600
Spindeladapter ingår

AVK Nr.	RSK nr.	DN mm	Fläns-borrning	Vikt kg
06-040-52-8148699021	4298021	40	PN16	7,7
06-050-52-8148699021	4298022	50	PN16	8,5
06-065-52-8148699021	4298023	65	PN16	11
06-080-52-8148699021	4298024	80	PN16	14
06-100-52-8148699021	4298025	100	PN16	17
06-125-52-8148699021	4298026	125	PN16	22
06-150-52-8148699021	4298027	150	PN16	31
06-200-52-8048699021	4298028	200	PN10	48
06-200-52-8148699021	4298036	200	PN16	48
06-250-52-8048699021	4298029	250	PN10	78
06-250-52-8148699021	4298037	250	PN16	78
06-300-52-8048687021	4298030	300	PN10	149
06-300-52-8148687021	4298038	300	PN16	149
06-350-52-8048600023	4298031	350	PN10	220
06-350-52-8148600023	4298039	350	PN16	220
06-400-52-8048600023	4298032	400	PN10	240
06-400-52-8148600023	4298040	400	PN16	240
06-450-52-8048600023	4298033	450	PN10	487
06-450-52-8148600023	4298041	450	PN16	487
06-500-52-8048600023	4298034	500	PN10	559
06-500-52-8148600023	4298042	500	PN16	559
06-600-52-8048600023	4298035	600	PN10	762
06-600-52-8148600023	4298043	600	PN16	762

15/42-0035

Flänsad slussventil med ISO-fläns

F4 kort bygglängd (EN 558-2 S.14/DIN F4)

Segjärn

EPDM-gummi godkänt för dricksvatten

Epoxibelagd enligt DIN 3476-1 och EN 14901

Medurs stängning
PN16
DN 40-400
Förberedd för manöverdon

AVK Nr.	RSK nr.	DN mm	Fläns-borrning	ISO Fläns	Vikt kg
15-040-40-016		40	PN10/16	F10	13
15-050-40-016	4417161	50	PN10/16	F10	14
15-065-42-016	4417162	65	PN10/16	F10	17
15-080-42-01464099	4417163	80	PN10/16	F10	15
15-100-42-01464099	4417164	100	PN10/16	F10	18
15-125-42-01464099	4417165	125	PN10/16	F10	22
15-150-42-01464099	4417166	150	PN10/16	F10	31
15-200-42-00464099	4417167	200	PN10	F10	49
15-250-42-006	4417169	250	PN10	F14	113
15-250-42-016		250	PN16	F14	113
15-300-42-006	4417170	300	PN10	F14	160
15-300-42-016		300	PN16	F14	160
15-350-40-006	4296924	350	PN10	F14	223
15-350-40-016		350	PN16	F14	223
15-400-40-006	4417147	400	PN10	F14	243
15-400-40-016		400	PN16	F14	243

15/72-0035

Flänsad slussventil med ISO-fläns

F5 lång bygglängd (EN 558-2 S.15/DIN F5)

Segjärn

EPDM-gummi godkänt för dricksvatten

Epoxibelagd enligt DIN 3476-1 och EN 14901

Medurs stängning
PN16
DN 40-500
Förberedd för manöverdon

AVK Nr.	RSK nr.	DN mm	Fläns-borrning	ISO Fläns	Vikt kg
15-040-70-016		40	PN10/16	F10	14
15-050-70-016	4255744	50	PN10/16	F10	15
15-065-72-016	4255745	65	PN10/16	F10	18
15-080-72-01464099		80	PN10/16	F10	17
15-100-72-01464099		100	PN10/16	F10	19
15-125-72-01464099		125	PN10/16	F10	25
15-150-72-01464099		150	PN10/16	F10	34
15-200-72-00464099		200	PN10	F10	53
15-200-72-01464099		200	PN16	F10	53
15-250-72-006	4255751	250	PN10	F14	121
15-300-72-006	4255752	300	PN10	F14	171
15-350-72-006 (1)	4255753	350	PN10	F14	332
15-400-72-006	4255754	400	PN10	F14	353
15-450-72-006 (2)	4255755	450	PN10	F14	372
15-500-72-006 (2)	4255756	500	PN10	F14	430

(1) Ventilen har ett ökat genomlopp (400 mm)

(2) Ventilen har ett reducerat genomlopp (400 mm)

18/40-003

Kombi-T slussventil med flänsade ändar.

Segjärn

EPDM-gummi godkänt för dricksvatten

Epoxybelagd enligt DIN 3476-1 och EN 14901, GSK godkänd

Medurs stängning
PN16
DN 80-100
OBS! Spindeladapter ingår ej.

AVK Nr.	RSK nr.	DN mm	Fläns-borrning	Vikt kg
18-080-40-016	4417078	80	PN10/16	24
18-080-41-016	4417079	80	PN10/16	26
18-100-40-016	4417080	100	PN10/16	31
18-100-43-016	4417081	100	PN10/16	37
18-100-44-006		100	PN10	43
18-100-44-016	4417082	100	PN16	43

18/70-005

Kombikors 4-vägs slussventil med flänsade ändar.

Segjärn

EPDM-gummi godkänt för dricksvatten

Epoxybelagd enligt DIN 3476-1 och EN 14901, GSK godkänd

Medurs stängning
PN16
DN 100-300
DN 100 mittutlopp med blindfläns (utan ventil)
OBS! Spindeladapter ingår ej.

AVK Nr.	RSK nr.	DN mm	Fläns-borrning	Vikt kg
18-100-70-0140021099		100	PN10/16	82
18-150-70-0140021099		150	PN10/16	135
18-200-70-0040021099		200	PN10	218
18-200-70-0140021099		200	PN16	218
18-250-70-00600210	4417188	250	PN10	520
18-250-70-01600210	4417189	250	PN16	520
18-300-70-00600210	4417190	300	PN10	690
18-300-70-01600210	4417191	300	PN16	690

Finns även med DN80 mittutlopp (18/70-006)

18/80-005

Kombikors 3-vägs slussventil med flänsade ändar.

Segjärn

EPDM-gummi godkänt för dricksvatten

Epoxybelagd enligt DIN 3476-1 och EN 14901, GSK godkänd

Medurs stängning
PN16
DN 100-300
DN 100 mittutlopp med blindfläns (utan ventil)
OBS! Spindeladapter ingår ej.

AVK Nr.	RSK nr.	DN mm	Fläns-borrning	Vikt kg
18-100-80-0140021099		100	PN10/16	68
18-150-80-0140021099		150	PN10/16	110
18-200-80-0040021099		200	PN10	177
18-200-80-0140021099		200	PN16	177
18-250-80-00600210	4417212	250	PN10	450
18-250-80-01600210		250	PN16	450
18-300-80-00600210	4417214	300	PN10	620
18-300-80-01600210		300	PN16	620

Finns även med DN80 mittutlopp (18/80-006)

21/34-003

Slussventil enligt BS standard. EN1092 fläns, fläns för manöverdon, OS&Y, handratt, A2-bultar.

Segjärn

EPDM gummi, WRAS, W270 godkänd

AVK beläggningsstandard

Medurs stängning
PN16
DN 50-400

AVK Nr.	RSK nr.	DN mm	Fläns-borrning	Vikt kg
21-050-34-4143064		50	PN10/16	14
21-065-34-4143064		65	PN10/16	16
21-080-34-4143064		80	PN10/16	21
21-100-34-4143064		100	PN10/16	24
21-125-34-4143064		125	PN10/16	31
21-150-34-4143064		150	PN10/16	41
21-200-34-4043064		200	PN10	66
21-200-34-4143064		200	PN16	66
21-250-34-4043064		250	PN10	100
21-250-34-4143064		250	PN16	135
21-300-34-4043064		300	PN10	135
21-300-34-4143064		300	PN16	135
21-350-34-4043064		350	PN10	203
21-350-34-4143064		350	PN16	233
21-400-34-4043064		400	PN10	214
21-400-34-4143064		400	PN16	239

26/00-0095

Flänsad slussventil.

F4 kort bygglängd (EN 558-2 S.14/DIN F4)

Segjärn

EPDM-gummi godkänt för dricksvatten

Utvändigt epoxybelagd enligt DIN 3476-2. Invändigt emaljerad.

Medurs stängning
PN16
DN 50-300
OBS! Spindeladapter ingår ej.

AVK Nr.	RSK nr.	DN mm	Fläns-borming	Vikt kg
26-050-00-0147099	4255494	50	PN10/16	9,0
26-065-00-0147099	4255311	65	PN10/16	11
26-080-00-0147099	4255495	80	PN10/16	14
26-100-00-0147099	4255496	100	PN10/16	17
26-125-00-0147099	4255497	125	PN10/16	22
26-150-00-0147099	4255498	150	PN10/16	31
26-200-00-0047099	4255499	200	PN10	48
26-200-00-0147099	4255500	200	PN16	48
26-250-00-007	4255501	250	PN10	102
26-250-00-017	4255502	250	PN16	102
26-300-00-007	4255503	300	PN10	110
26-300-00-017	4255504	300	PN16	110

32/40-018

Slussventil med långa slätändar. För gjutjärnsrör.

Segjärn

EPDM-gummi godkänt för dricksvatten

Epoxibelagd enligt DIN 3476-1 och EN 14901

Medurs stängning
PN16
DN 80-300
Spindeladapter ingår

AVK Nr.	RSK nr.	DN mm	D mm	Produkt PN Klass	Vikt kg
32-080-40-814	4255155	80	98	PN16	16
32-100-40-814	4255156	100	118	PN16	24
32-150-40-814	4255157	150	170	PN16	45
32-200-40-814	4255158	200	222	PN16	76
32-250-40-814	4255159	250	274	PN16	121
32-300-40-814	4255160	300	326	PN16	186

33/00-011

Slussventil med VRS ändar. För gjutjärnsledningar enligt ISO 2531.

Segjärn

EPDM-gummi godkänt för dricksvatten

Utvändigt epoxybelagd enligt DIN 3476-2. Invändigt emaljerad.

Medurs stängning
PN16
DN 80-300
OBS! Spindeladapter ingår ej.

AVK Nr.	RSK nr.	DN mm	Dd mm	Produkt PN Klass	Vikt kg
33-080-00-0147099	4296697	80	98	PN16	13
33-100-00-0147099	4296698	100	118	PN16	16
33-150-00-0147099	4296699	150	170	PN16	29
33-200-00-0147099	4296700	200	222	PN16	49
33-250-00-01770	4296701	250	274	PN16	110
33-300-00-01770	4296702	300	326	PN16	175

33/10-010

Slussventil med VRS ändar. För gjutjärnsledningar enligt ISO 2531.

Segjärn

EPDM gummi

Epoxybelagd enligt DIN 3476-1 och EN 14901, GSK godkänd

Medurs stängning
PN16
DN 80-300
OBS! Spindeladapter ingår ej.

AVK Nr.	RSK nr.	DN mm	Dd mm	Produkt PN Klass	Vikt kg
33-080-10-0146499	4296691	80	98	PN16	13
33-100-10-0146499	4296692	100	118	PN16	16
33-150-10-0146499	4296693	150	170	PN16	29
33-200-10-0146499	4296694	200	222	PN16	49
33-250-10-016	4296695	250	274	PN16	110
33-300-10-016	4296696	300	326	PN16	175

33/50-011

Slussventil med VRS ände/spikände. För gjutjärnsledningar enligt ISO 2531.

Segjärn

EPDM-gummi godkänt för dricksvatten

Epoxibelagd enligt DIN 3476-1 och EN 14901

Medurs stängning
PN16
DN 80-300
OBS! Spindeladapter ingår ej.

AVK Nr.	RSK nr.	DN mm	Dd mm	Produkt PN Klass	Vikt kg
33-080-50-017	4296703	80	98	PN16	17
33-100-50-017	4296704	100	118	PN16	22
33-150-50-017	4296705	150	170	PN16	40
33-200-50-017	4296706	200	222	PN16	62
33-250-50-017	4296707	250	274	PN16	97
33-300-50-017	4296708	300	326	PN16	129

36/52-117

Premium 100 slussventil med PE100 PN16 SDR11 ändar. Spindel i Duplex 1.4362. Kilmutter & kamring i blyfri mässing, DZR CW724.

Segjärn

EPDM-gummi godkänt för dricksvatten

Epoxybelagd med 300µm enligt DIN 3476/GSK + 1500µm extern PUR-beläggning.

Medurs stängning
PN16
DN 65-500
Spindeladapter ingår

AVK Nr.	RSK nr.	DN mm	D mm	Produkt PN Klass	Vikt kg
36-075-52-161886	4296000	65	75	PN16	12
36-090-52-16188699	4296001	80	90	PN16	12
36-110-52-16188699	4296002	100	110	PN16	17
36-125-52-16188699	4296003	125	125	PN16	26
36-140-52-16188699	4296004	125	140	PN16	26
36-160-52-16188699	4296005	150	160	PN16	36
36-180-52-16188699	4296006	150	180	PN16	37
36-200-52-16188699	4296007	200	200	PN16	65
36-225-52-16188699	4296008	200	225	PN16	72
36-250-52-161886	4296009	250	250	PN16	118
36-280-52-161886	4296010	250	280	PN16	126
36-315-52-161886	4296011	300	315	PN16	189
36-355-52-161886	4296012	300	355	PN16	230
36-400-52-161886	4296013	400	400	PN16	376
36-450-52-161886	4296014	400	450	PN16	446
36-500-52-161886	4296015	400	500	PN16	514
36-560-52-161886	4296016	500	560	PN16	1013
36-630-52-161886	4296017	500	630	PN16	1134

36/52-127

Premium 100 slussventil med PE100 PN10 SDR17 ändar. Spindel i Duplex 1.4362. Kilmutter & kamring i blyfri mässing, DZR CW724.

Segjärn

EPDM-gummi godkänt för dricksvatten

Epoxybelagd med 300µm enligt DIN 3476/GSK + 1500µm extern PUR-beläggning.

Medurs stängning
PN10
DN 65-500
Spindeladapter ingår

AVK Nr.	RSK nr.	DN mm	D mm	Produkt PN Klass	Vikt kg
36-075-52-261886	4296018	65	75	PN10	12
36-090-52-26188699	4296019	80	90	PN10	21
36-110-52-26188699	4296020	100	110	PN10	21
36-125-52-26188699	4296021	125	125	PN10	23
36-160-52-26188699	4296022	150	160	PN10	37
36-180-52-26188699	4296023	150	180	PN10	37
36-200-52-26188699	4296024	200	200	PN10	65
36-225-52-26188699	4296025	200	225	PN10	73
36-250-52-261886	4296026	250	250	PN10	118
36-280-52-261886	4296027	250	280	PN10	127
36-315-52-261886	4296028	300	315	PN10	189
36-355-52-261886	4296029	300	355	PN10	230
36-400-52-261886	4296030	400	400	PN10	376
36-450-52-261886	4296031	400	450	PN10	424
36-500-52-261886	4296032	400	500	PN10	486
36-560-52-261886	4296033	500	560	PN10	958
36-630-52-261886	4296034	500	630	PN10	1063

36/52-138

Premium 100 slussventil med PE100-RC PN10 SDR17 SafeTech/Profuse ändar. Spindel i Duplex 1.4362. Kilmutter & kamring i blyfri mässing, DZR CW724.

Segjärn

EPDM-gummi godkänt för dricksvatten

Epoxybelagd med 300µm enligt DIN 3476/GSK + 1500µm extern PUR-beläggning.

Medurs stängning
PN10
DN 65-400
Spindeladapter ingår

AVK Nr.	RSK nr.	DN mm	D mm	Produkt PN Klass	Vikt kg
36-075-52-181886	4296035	65	75	PN10	12
36-090-52-18188699	4296036	80	90	PN10	12
36-110-52-18188699	4296037	100	110	PN10	17
36-125-52-18188699	4296038	125	125	PN10	26
36-160-52-18188699	4296039	150	160	PN10	36
36-180-52-18188699	4296040	150	180	PN10	36
36-200-52-18188699	4296041	200	200	PN10	63
36-225-52-18188699	4296042	200	225	PN10	72
36-250-52-181886	4296043	250	250	PN10	118
36-280-52-181886	4296044	250	280	PN10	126
36-315-52-181886	4296045	300	315	PN10	140
36-355-52-181886	4296046	300	355	PN10	230
36-400-52-181886	4296047	400	400	PN10	376

36/52-148

Premium 100 slussventil med PE100-RC PN16 SDR11 SafeTech/Profuse ändar. Spindel i Duplex 1.4362. Kilmutter & kamring i blyfri mässing, DZR CW724.

Segjärn

EPDM-gummi godkänt för dricksvatten

Epoxybelagd med 300µm enligt DIN 3476/GSK + 1500µm extern PUR-beläggning.

Medurs stängning
PN16
DN 65-400
Spindeladapter ingår

AVK Nr.	RSK nr.	DN mm	D mm	Produkt PN Klass	Vikt kg
36-075-52-191886	4296048	65	75	PN16	12
36-090-52-19188699	4296049	80	90	PN16	12
36-110-52-19188699	4296050	100	110	PN16	17
36-125-52-19188699	4296051	125	125	PN16	26
36-140-52-19188699	4296052	125	140	PN16	26
36-160-52-19188699	4296053	150	160	PN16	36
36-180-52-19188699	4296054	150	180	PN16	36
36-200-52-19188699	4296055	200	200	PN16	63
36-225-52-19188699	4296056	200	225	PN16	72
36-250-52-191886	4296057	250	250	PN16	118
36-280-52-191886	4296058	250	280	PN16	126
36-315-52-191886	4296059	300	315	PN16	140
36-355-52-191886	4296060	300	355	PN16	230
36-400-52-191886	4296061	400	400	PN16	376

36/79-117

Slussventil med PE100 PN16 SDR11 ändar. Spindel i Duplex 1.4362

Segjärn

EPDM-gummi godkänt för dricksvatten

Epoxybelagd enligt DIN 3476-1 och EN 14901, GSK godkänd

Medurs stängning
PN16
DN 65-400
Spindeladapter ingår

AVK Nr.	RSK nr.	DN mm	D mm	Produkt PN Klass	Vikt kg
36-075-79-163864	4296806	65	75	PN16	13
36-090-79-16386499	4296807	80	90	PN16	21
36-110-79-16386499	4296808	100	110	PN16	18
36-125-79-16386499	4296809	125	125	PN16	24
36-140-79-16386499	4296810	125	140	PN16	27
36-160-79-16386499	4296811	150	160	PN16	38
36-180-79-16386499	4296812	150	180	PN16	38
36-200-79-16386499	4296813	200	200	PN16	66
36-225-79-16386499	4296814	200	225	PN16	74
36-250-79-163864	4296815	250	250	PN16	119
36-280-79-163864	4296816	250	280	PN16	127
36-315-79-163864	4296817	300	315	PN16	190
36-355-79-163864	4296818	300	355	PN16	231
36-400-79-163864	4296819	400	400	PN16	377
36-450-79-163864	4296820	400	450	PN16	447
36-500-79-163864	4296821	400	500	PN16	514

36/79-127

Slussventil med PE100 PN10 SDR17 ändar. Spindel i Duplex 1.4362

Segjärn

EPDM-gummi godkänt för dricksvatten

Epoxybelagd enligt DIN 3476-1 och EN 14901, GSK godkänd

Medurs stängning
PN10
DN 65-400
Spindeladapter ingår

AVK Nr.	RSK nr.	DN mm	D mm	Produkt PN Klass	Vikt kg
36-075-79-263864	4296824	65	75	PN10	13
36-090-79-26386499	4296825	80	90	PN10	21
36-110-79-26386499	4296826	100	110	PN10	18
36-125-79-26386499	4296827	125	125	PN10	24
36-160-79-26386499	4296828	150	160	PN10	38
36-180-79-26386499	4296829	150	180	PN10	38
36-200-79-26386499	4296830	200	200	PN10	66
36-225-79-26386499	4296831	200	225	PN10	74
36-250-79-263864	4296832	250	250	PN10	119
36-280-79-263864	4296833	250	280	PN10	127
36-315-79-263864	4296834	300	315	PN10	190
36-355-79-263864	4296835	300	355	PN10	231
36-400-79-263864	4296836	400	400	PN10	377
36-450-79-263864	4296837	400	450	PN10	425
36-500-79-263864	4296838	400	500	PN10	487

36/79-187

Slussventil med PE100 PN16 SDR11 ändar. Spindel i Duplex 1.4362.

Segjärn

EPDM-gummi godkänt för dricksvatten

Utvändigt epoxybelagd enligt DIN 3476-2. Invändigt emaljerad.

Medurs stängning
PN16
DN 65-300
Spindeladapter ingår

AVK Nr.	RSK nr.	DN mm	D mm	Produkt PN Klass	Vikt kg
36-075-79-167864	4296867	65	75	PN16	13
36-090-79-16786499	4296868	80	90	PN16	21
36-110-79-16786499	4296869	100	110	PN16	18
36-125-79-16786499	4296870	125	125	PN16	24
36-160-79-16786499	4296872	150	160	PN16	38
36-180-79-16786499	4296873	150	180	PN16	38
36-200-79-16786499	4296874	200	200	PN16	66
36-225-79-16786499	4296875	200	225	PN16	74
36-250-79-167864	4296876	250	250	PN16	119
36-280-79-167864	4296877	250	280	PN16	127
36-315-79-167864	4296878	300	315	PN16	190

36/80-117

Slussventil med PE100 PN16 SDR11 ändar.

Segjärn

EPDM-gummi godkänt för dricksvatten

Epoxybelagd enligt DIN 3476-1 och EN 14901, GSK godkänd

Medurs stängning
PN16
DN 65-500
Spindeladapter ingår

AVK Nr.	RSK nr.	DN mm	D mm	Produkt PN Klass	Vikt kg
36-075-80-1638	4255174	65	75	PN16	12
36-090-80-16386499	4255175	80	90	PN16	12
36-110-80-16386499	4255176	100	110	PN16	17
36-125-80-16386499	4255177	125	125	PN16	23
36-140-80-16386499	4255210	125	140	PN16	26
36-160-80-16386499	4255178	150	160	PN16	37
36-180-80-16386499	4255179	150	180	PN16	37
36-200-80-16386499	4255180	200	200	PN16	65
36-225-80-16386499	4255181	200	225	PN16	73
36-250-80-1638	4255183	250	250	PN16	118
36-280-80-1638	4255184	250	280	PN16	126
36-315-80-1638	4255268	300	315	PN16	140
36-355-80-1638	4255645	300	355	PN16	230
36-400-80-1638	4255646	400	400	PN16	376
36-450-80-1638 (1)	4296611	400	450	PN16	446
36-500-80-1638 (1)	4296612	400	500	PN16	514
36-560-80-1638 (2)		500	560	PN16	1013
36-630-80-1638 (2)		500	630	PN16	1134

(1) Ej inkluderad i SVGW certifikatet
(2) Ej inkluderad i SVGW certifikatet, F14 toppfläns, rund axel med plattkil

36/80-127

Slussventil med PE100 PN10 SDR17 ändar.

Segjärn

EPDM-gummi godkänt för dricksvatten

Epoxybelagd enligt DIN 3476-1 och EN 14901, GSK godkänd

Medurs stängning
PN10
DN 65-500
Spindeladapter ingår

AVK Nr.	RSK nr.	DN mm	D mm	Produkt PN Klass	Vikt kg
36-075-80-2638	4255563	65	75	PN10	12
36-090-80-26386499	4255564	80	90	PN10	12
36-110-80-26386499	4255565	100	110	PN10	17
36-125-80-26386499	4255566	125	125	PN10	26
36-160-80-26386499	4255567	150	160	PN10	36
36-180-80-26386499	4255227	150	180	PN10	36
36-200-80-26386499	4255568	200	200	PN10	63
36-225-80-26386499	4255569	200	225	PN10	72
36-250-80-2638	4255570	250	250	PN10	118
36-280-80-2638	4255231	250	280	PN10	126
36-315-80-2638	4255571	300	315	PN10	140
36-355-80-2638	4255647	300	355	PN10	230
36-400-80-2638	4255648	400	400	PN10	376
36-450-80-2638 (1)	4296607	400	450	PN10	424
36-500-80-2638 (1)	4296608	400	500	PN10	486
36-560-80-2638 (2)		500	560	PN10	958
36-630-80-2638 (2)		500	630	PN10	1063

(1) Ej inkluderad i SVGW certifikatet
(2) Ej inkluderad i SVGW certifikatet, F14 toppfläns, rund axel med plattkil

36/80-137

Slussventil med PE100 PN10 SDR17 SafeTech ändar.

Segjärn

EPDM-gummi godkänt för dricksvatten

Epoxybelagd enligt DIN 3476-1 och EN 14901, GSK godkänd

Medurs stängning
PN10
DN 65-400
Spindeladapter ingår

AVK Nr.	RSK nr.	DN mm	D mm	Produkt PN Klass	Vikt kg
36-075-80-1838	4296438	65	75	PN10	12
36-090-80-18386499	4296439	80	90	PN10	12
36-110-80-18386499	4296440	100	110	PN10	17
36-125-80-18386499	4296441	125	125	PN10	26
36-160-80-18386499	4296442	150	160	PN10	36
36-180-80-18386499	4296443	150	180	PN10	36
36-200-80-18386499	4296444	200	200	PN10	63
36-225-80-18386499	4296445	200	225	PN10	72
36-250-80-1838	4296446	250	250	PN10	118
36-280-80-1838	4296447	250	280	PN10	126
36-315-80-1838	4296448	300	315	PN10	140
36-400-80-1838	4296450	400	400	PN10	376

36/80-147

Slussventil med PE100 PN16 SDR11 SafeTech ändar.

Segjärn

EPDM-gummi godkänt för dricksvatten

Epoxybelagd enligt DIN 3476-1 och EN 14901, GSK godkänd

Medurs stängning
PN16
DN 65-400
Spindeladapter ingår

AVK Nr.	RSK nr.	DN mm	D mm	Produkt PN Klass	Vikt kg
36-075-80-1938	4296451	65	75	PN16	12
36-090-80-19386499	4296452	80	90	PN16	12
36-110-80-19386499	4296453	100	110	PN16	17
36-125-80-19386499	4296454	125	125	PN16	26
36-160-80-19386499	4296455	150	160	PN16	36
36-200-80-19386499	4296457	200	200	PN16	63
36-225-80-19386499	4296458	200	225	PN16	72
36-250-80-1938	4296459	250	250	PN16	118
36-315-80-1938	4296461	300	315	PN16	140
36-400-80-1938	4296463	400	400	PN16	376

36/80-167

Slussventil med PE100 PN16 SDR11 ändar.

Segjärn

EPDM-gummi, DVGW godkänt.

Utvändigt epoxybelagd enligt DIN 3476-2. Invändigt emaljerad.

Medurs stängning
PN16
DN 65-300
Spindeladapter ingår

AVK Nr.	RSK nr.	DN mm	D mm	Produkt PN Klass	Vikt kg
36-075-80-167	4255909	65	75	PN16	12
36-090-80-16706499	4255910	80	90	PN16	12
36-110-80-16706499	4255911	100	110	PN16	17
36-125-80-16706499	4255912	125	125	PN16	26
36-160-80-16706499	4255913	150	160	PN16	36
36-180-80-16706499	4255936	150	180	PN16	36
36-200-80-16706499	4255914	200	200	PN16	63
36-225-80-16706499	4255915	200	225	PN16	72
36-250-80-167	4255916	250	250	PN16	118
36-280-80-167	4255217	250	280	PN16	126
36-315-80-167	4255917	300	315	PN16	189

36/80-267

Slussventil med PE100 PN10 SDR17 ändar.

Segjärn

EPDM-gummi, DVGW godkänt.

Utvändigt epoxybelagd enligt DIN 3476-2. Invändigt emaljerad.

Medurs stängning
PN10
DN 65-300
Spindeladapter ingår

AVK Nr.	RSK nr.	DN mm	D mm	Produkt PN Klass	Vikt kg
36-075-80-267	4255900	65	75	PN10	12
36-090-80-26706499	4255901	80	90	PN10	12
36-110-80-26706499	4255902	100	110	PN10	17
36-125-80-26706499	4255903	125	125	PN10	26
36-160-80-26706499	4255904	150	160	PN10	36
36-180-80-26706499	4255937	150	180	PN10	36
36-200-80-26706499	4255905	200	200	PN10	63
36-225-80-26706499	4255906	200	225	PN10	72
36-250-80-267	4255907	250	250	PN10	118
36-280-80-267	4255218	250	280	PN16	126
36-315-80-267	4255908	300	315	PN10	189

636/00-008

Slussventil med Supa Maxi™ kopplingar. Universella dragfasta kopplingar alla rörtyper. ±4° avvinkling på varje sida.

Segjärn

EPDM-gummi godkänt för dricksvatten

Epoxybelagd enligt DIN 3476-1 och EN 14901, GSK godkänd

Medurs stängning
PN16
DN 80-300
Spindeladapter ingår

AVK Nr.	RSK nr.	DN mm	Produkt PN Klass	Tolerans mm	Vikt kg
636-080-00-840064	4255429	80	PN16	82-106	15
636-100-00-840064	4255430	100	PN16	104-133	19
636-125-00-840064	4255431	125	PN16	132-159	23
636-150-00-840064	4255432	150	PN16	159-188	31
636-200-00-840064	4255433	200	PN16	193-227	52
636-205-00-840064	4255434	200	PN16	224-257	58
636-250-00-840064	4255435	250	PN16	266-301	92
636-300-00-840064	4255437	300	PN16	314-356	129

638/00-117

Slussventil med Supa Maxi™ koppling och PN16 PE100 SDR11 ände. Universell dragfast koppling för alla rörtyper. ±4° avvinkling.

Segjärn

EPDM-gummi godkänt för dricksvatten

Epoxybelagd enligt DIN 3476-1 och EN 14901, GSK godkänd

Medurs stängning
PN16
DN 80-300
Spindeladapter ingår

AVK Nr.	RSK nr.	DN mm	D mm	Produkt PN Klass	Tolerans mm	Vikt kg
638-090-00-866416099	4296910	80	90	PN16	82-106	14
638-110-00-866416099	4296911	100	110	PN16	104-133	20
638-125-00-866416099	4296912	125	125	PN16	104-133	24
638-160-00-866416099	4296913	150	160	PN16	159-188	37
638-200-00-866416099	4296914	200	200	PN16	193-227	68
638-250-00-8664160	4296915	250	250	PN16	266-301	118
638-315-00-8664160	4296916	300	315	PN16	314-356	173

638/00-127

Slussventil med Supa Maxi™ koppling och PN10 PE100 SDR17 ände. Universell dragfast koppling för alla rörtyper. ±4° avvinkling.

Segjärn

EPDM-gummi godkänt för dricksvatten

Epoxybelagd enligt DIN 3476-1 och EN 14901, GSK godkänd

Medurs stängning
PN10
DN 80-300
Spindeladapter ingår

AVK Nr.	RSK nr.	DN mm	D mm	Produkt PN Klass	Tolerans mm	Vikt kg
638-090-00-866426099	4296917	80	90	PN10	82-106	14
638-110-00-866426099	4296918	100	110	PN10	104-133	20
638-125-00-866426099	4296919	125	125	PN10	104-133	24
638-160-00-866426099	4296920	150	160	PN10	159-188	37
638-200-00-866426099	4296921	200	200	PN10	193-227	68
638-250-00-8664260	4296922	250	250	PN10	266-301	118
638-315-00-8664260	4296923	300	315	PN10	314-356	173

SERVISVENTILER FÖR VATTEN



AVK:s servisventiler garanterar en stabil och säker vattenförsörjning åt berörd fastighet. Finns i segjärn, mässing och POM i flertalet olika varianter samt anslutningsmöjligheter. Samtliga med AVK:s eget gummi, dricksvattengodkänt av KIWA.

Segjärnsventiler av segjärn
Ventilerna har dricksvattengodkänt EPDM-gummi. Elektrostatiskt applicerad epoxi-beläggning enligt DIN 30677-2 och GSK riktlinjer.

Kan fås med klämringskoppling, instickskoppling, PRK-mutter eller med PE-ändar. Dricksvattengodkända av KIWA. Inom segjärn ingår även vår Premium 100 servisventil, byggd för att hålla ett sekel!

Servisventiler av mässing
Mässingsventiler med en genomtänkt konstruktion. Ventilerna har dricksvattengodkänt EPDM-gummi.

Gjuten konstruktion som är frostsäker. Kan fås med klämringskoppling eller PRK-mutter. Ventilspindel av DUPLEX 1.4362. Dricksvattengodkända av KIWA.

Servisventiler av POM
Kil av avzinkningsbeständig mässing som är vulkaniserad med dricksvattengodkänt EPDM-gummi.

Ventilhuset är tillverkat av POM - Polyoxymetylen (acetalplast) Ventilspindeln i rostfritt stål Spindeltätningen består av 2st O-ringar av EPDM-gummi och en avstrykarring av NBR-gummi. Dricksvattengodkända av KIWA

TILLBAKA TILL INDEX | GARNITYR & BETÄCKNINGAR | PASSANDE PACKNINGAR | PASSANDE TILLBEHÖR | ÖPPNA VÅR PRODUKTVÄLJARE

03/00-010
Servisventil med invändig gänga
Segjärn
EPDM-gummi godkänt för dricksvatten
Epoxybelagd enligt DIN 3476-1 och EN 14901, GSK godkänd
Medurs stängning
PN16
DN 25-50

AVK Nr.	RSK nr.	DN mm	Dd mm	BSP Invändig	Produkt PN Klass	Vikt kg
03-025-00-0046499	4255425	25	25	3/4"	PN16	2,4
03-032-00-0046499	4301974	25	32	1"	PN16	2,4
03-040-00-0046499	4301982	32	40	1 1/4"	PN16	2,6
03-050-00-001	4301990	40	50	1 1/2"	PN16	4,7
03-063-00-001	4302006	50	63	2"	PN16	6,4

03/30-005
Servisventil med dragfasta insticksmuffar för PE-rör.
Segjärn
EPDM-gummi godkänt för dricksvatten
Epoxybelagd enligt DIN 3476-1 och EN 14901, GSK godkänd
Medurs stängning
PN16
DN 20-50

AVK Nr.	RSK nr.	DN mm	Dd mm	Produkt PN Klass	Vikt kg
03-025-30-0046499	4255426	20	25	PN16	2,4
03-032-30-0046499	4302063	25	32	PN16	2,6
03-040-30-0046499	4302071	32	40	PN16	3,0
03-050-30-00	4302089	40	50	PN16	7,0
03-063-30-00	4302097	50	63	PN16	8,5

03/34-001

Servisventil med dragfasta insticksmuffar för PE-rör. Spindel av Duplex 1.4362.

Segjärn

EPDM-gummi godkänt för dricksvatten

Epoxybelagd enligt DIN 3476-1 och EN 14901, GSK godkänd

Medurs stängning
PN16
DN 25-50

AVK Nr.	RSK nr.	DN mm	Dd mm	Produkt PN Klass	Vikt kg
03-032-34-0046499	4328557	25	32	PN16	2,6
03-040-34-0046499	4328558	32	40	PN16	3,0
03-050-34-00464	4328559	40	50	PN16	7,0
03-063-34-00464	4328560	50	63	PN16	8,5

03/65-005

Servisventil med dragfasta skruvkopplingar för PE-rör.

Segjärn

EPDM-gummi godkänt för dricksvatten

Epoxybelagd enligt DIN 3476-1 och EN 14901, GSK godkänd

Medurs stängning
PN16
DN 25-50

AVK Nr.	RSK nr.	DN mm	Dd mm	Produkt PN Klass	Vikt kg
03-032-65-0046499 (1)	4302072	25	32	PN16	2,7
03-040-65-0046499 (1)	4302073	32	40	PN16	3,0
03-050-65-001	4302074	40	50	PN16	5,8
03-063-65-001	4302075	50	63	PN16	7,2

(1) Godkännande på gång

03/85-005

Servisventil med dragfast skruvkoppling för PE-rör/utvändig gänga.

Segjärn

EPDM-gummi godkänt för dricksvatten

Epoxybelagd enligt DIN 3476-1 och EN 14901, GSK godkänd

Medurs stängning
PN16
DN 25-32

AVK Nr.	RSK nr.	DN mm	Dd mm	BSP Utvändig	Produkt PN Klass	Vikt kg
03-032-85-0046499	4302076	25	32	1 1/4"	PN16	2,5
03-033-85-0046499		25	32	1 1/2"	PN16	2,5
03-040-85-0046499		32	40	2"	PN16	2,8
03-041-85-0046499		32	40	1 1/4"	PN16	2,8
03-042-85-0046499		32	40	1 1/2"	PN16	2,8

03/90-005

Servisventil med dragfasta PRK-kopplingar för PE-rör.

Segjärn

EPDM-gummi godkänt för dricksvatten

Epoxybelagd enligt DIN 3476-1 och EN 14901, GSK godkänd

Medurs stängning
PN16
DN 20-50

AVK Nr.	RSK nr.	DN mm	Dd mm	Produkt PN Klass	Vikt kg
03-025-90-0046499	4303103	25	25	PN16	2,7
03-032-90-0046499	4303111	25	32	PN16	2,5
03-040-90-0046499	4303129	32	40	PN16	2,8
03-050-90-00	4303137	40	50	PN16	6,5
03-063-90-00	4303145	50	63	PN16	6,1

03/93-005

Servisventil med dragfasta PRK-kopplingar för PE-rör.

Segjärn

EPDM gummi

Utvändigt epoxybelagd enligt DIN 3476-2. Invändigt emaljerad.

Medurs stängning
PN16
DN 25-32

AVK Nr.	RSK nr.	DN mm	Dd mm	Produkt PN Klass	Vikt kg
03-025-93-0046499 (1)	4303146	25	25	PN16	2,7
03-032-93-0046499 (1)	4303147	25	32	PN16	2,5
03-040-93-0046499 (1)	4303148	32	40	PN16	2,8
03-050-93-001	4303149	40	50	PN16	5,2
03-063-93-001	4303150	50	63	PN16	6,4

(1) Godkännande på gång

16/00-010

Servisventil med dragfasta skruvkopplingar för PE-rör.

Mässing

EPDM gummi

Medurs stängning
PN16
DN 25-50
T-toppanslutning

AVK Nr.	RSK nr.	DN mm	Dd mm	Produkt PN Klass	Vikt kg
16-032-00-0540099 (1)	4303169	25	32	PN16	2,0
16-040-00-0540099 (1)	4303170	32	40	PN16	2,4
16-050-00-056	4303171	40	50	PN16	3,0
16-063-00-056	4303172	50	63	PN16	3,5

(1) Godkännande på gång

16/05-010

Servisventil av med dragfasta skruvkopplingar för PE-rör. Spindel i Duplex 1.4362.

Mässing

EPDM-gummi godkänt för dricksvatten

Medurs stängning
PN16
DN 25-50
AVK-toppanslutning

AVK Nr.	RSK nr.	DN mm	Dd mm	Produkt PN Klass	Vikt kg
16-032-05-0040099	4303165	25	32	PN16	2,2
16-040-05-0040099	4303166	32	40	PN16	2,5
16-050-05-006	4303167	40	50	PN16	3,0
16-063-05-006	4303168	50	63	PN16	3,5

16/20-010

Servisventil med PRK-kopplingar för PE-rör. Spindel i Duplex 1.4362.

Mässing

EPDM-gummi godkänt för dricksvatten

Medurs stängning
PN16
DN 25-50
T-toppanslutning

AVK Nr.	RSK nr.	DN mm	Dd mm	Produkt PN Klass	Vikt kg
16-025-20-0540099		20	25	PN16	-
16-032-20-0540099 (1)	4303151	25	32	PN16	1,9
16-040-20-0540099 (1)	4303152	32	40	PN16	2,2
16-050-20-056	4303153	40	50	PN16	3,0
16-063-20-056	4303154	50	63	PN16	3,5

(1) Godkännande på gång

16/25-010

Servisventil med PRK-kopplingar för PE-rör. Spindel i Duplex 1.4362.

Mässing

EPDM-gummi godkänt för dricksvatten

Medurs stängning
PN16
DN 25-50
AVK-toppanslutning

AVK Nr.	RSK nr.	DN mm	Dd mm	Produkt PN Klass	Vikt kg
16-025-25-006		20	25	PN16	1,5
16-032-25-0040099	4303141	25	32	PN16	2,0
16-040-25-0040099	4303142	32	40	PN16	2,3
16-050-25-006	4303143	40	50	PN16	3,0
16-063-25-006	4303144	50	63	PN16	3,5

16/55-010

Servisventil med dragfasta insticksmuffar för PE-rör.

Polyoximetylen (POM)

EPDM-gummi godkänt för dricksvatten

Medurs stängning
PN16
DN 25-50
AVK-toppanslutning
Inkl. stödhylsor av plast

AVK Nr.	RSK nr.	DN mm	Dd mm	Produkt PN Klass	Vikt kg
16-032-55-006	4302005	25	32	PN16	1,4
16-040-55-006	4302012	32	40	PN16	1,6
16-050-55-006	4302013	40	50	PN16	4,4
16-063-55-006	4302019	50	63	PN16	4,9

16/57-010

Servisventil med dragfasta insticksmuffar för PE-rör.

Polyoximetylen (POM)

EPDM-gummi godkänt för dricksvatten

Medurs stängning
PN16
DN 25-50
T-toppanslutning
Inkl. stödhylsor av plast

AVK Nr.	RSK nr.	DN mm	Dd mm	Produkt PN Klass	Vikt kg
16-032-57-006	4302056	25	32	PN16	1,3
16-040-57-006	4302057	32	40	PN16	1,4
16-050-57-006	4302058	40	50	PN16	4,4
16-063-57-006	4302059	50	63	PN16	4,9

16/59-010

Servisventil med dragfasta Pentomech™ kopplingar för PE-rör.

Polyoximetylen (POM)

EPDM-gummi godkänt för dricksvatten

Medurs stängning
PN16
DN 25-50
Snabbkoppling av PP

AVK Nr.	RSK nr.	DN mm	Dd mm	Produkt PN Klass	Vikt kg
16-032-59-004	4328468	25	32	PN16	1,4
16-040-59-004	4328469	32	40	PN16	1,8
16-050-59-004	4328470	40	50	PN16	2,8
16-063-59-004	4328471	50	63	PN16	3,7

16/69-001

Servisventil med dragfasta Pentomech™ kopplingar för PE-rör. Spindel i Duplex 1.4362.

Polyoximetylen (POM)

EPDM-gummi godkänt för dricksvatten

Medurs stängning
PN16
DN 25-50
Snabbkoppling av PP

AVK Nr.	RSK nr.	DN mm	Dd mm	Produkt PN Klass	Vikt kg
16-032-69-004	4328567	25	32	PN16	1,4
16-040-69-004	4328568	32	40	PN16	1,8
16-050-69-004	4328569	40	50	PN16	2,8
16-063-69-004	4328570	50	63	PN16	3,7

16/80-026

Servisventil med PE100, SDR11 rör. 200/200 mm.

Polyoximetylen (POM)

EPDM-gummi godkänt för dricksvatten

Medurs stängning
PN16
DN 25-50
AVK-toppanslutning

AVK Nr.	RSK nr.	DN mm	Dd mm	Produkt PN Klass	Vikt kg
16-032-80-026	4302015	25	32	PN16	1,5
16-040-80-026	4302016	32	40	PN16	1,7
16-050-80-026	4302017	40	50	PN16	4,6
16-063-80-026	4302018	50	63	PN16	5,0

16/81-026

Servisventil med PE100, SDR11 rör. 200/200 mm. Spindel av Duplex 1.4362.

Polyoximetylen (POM)

EPDM-gummi godkänt för dricksvatten

Medurs stängning
PN16
DN 25-50
AVK-toppanslutning

AVK Nr.	RSK nr.	DN mm	Dd mm	Produkt PN Klass	Vikt kg
16-032-81-024	4328571	25	32	PN16	1,4
16-040-81-024	4328572	32	40	PN16	1,6
16-050-81-024	4328573	40	50	PN16	4,6
16-063-81-024	4328574	50	63	PN16	5,0

16/83-026

Servisventil med PE100, SDR11 rör. 200/200 mm.

Polyoximetylen (POM)

EPDM-gummi godkänt för dricksvatten

Medurs stängning
PN16
DN 25-50
T-toppanslutning

AVK Nr.	RSK nr.	DN mm	Dd mm	Produkt PN Klass	Vikt kg
16-032-83-026	4302052	25	32	PN16	1,4
16-040-83-026	4302053	32	40	PN16	1,6
16-050-83-026	4302054	40	50	PN16	4,6
16-063-83-026	4302055	50	63	PN16	5,0

16/90-010

Servisventil med dragfasta PRK-kopplingar för PE-rör.

Polyoximetylen (POM)

EPDM-gummi godkänt för dricksvatten

Medurs stängning
PN16
DN25-50
AVK-toppanslutning

AVK Nr.	RSK nr.	DN mm	Dd mm	Produkt PN Klass	Vikt kg
16-032-90-006	4302001	25	32	PN16	1,4
16-040-90-006	4302002	32	40	PN16	2,6
16-050-90-006	4302003	40	50	PN16	2,8
16-063-90-006 (1)	4302004	50	63	PN16	3,5

(1) Vid temperatur under 0°C är det nödvändigt att förvärma ventilen och PE-rören före montering

16/90-010

Servisventil med dragfasta PRK-kopplingar för PE-rör.

Polyoximetylen (POM)

EPDM-gummi godkänt för dricksvatten

Medurs stängning
PN16
DN25-50
AVK-toppanslutning

AVK Nr.	RSK nr.	DN mm	Dd mm	Produkt PN Klass	Vikt kg
16-032-90-006	4302001	25	32	PN16	1,4
16-040-90-006	4302002	32	40	PN16	2,6
16-050-90-006	4302003	40	50	PN16	2,8
16-063-90-006 (1)	4302004	50	63	PN16	3,5

(1) Vid temperatur under 0°C är det nödvändigt att förvärma ventilen och PE-rörändan före montering

16/93-010

Servisventil med dragfasta PRK-kopplingar för PE-rör.

Polyoximetylen (POM)

EPDM-gummi godkänt för dricksvatten

Medurs stängning
PN16
DN 25-50
T-toppanslutning

AVK Nr.	RSK nr.	DN mm	Dd mm	Produkt PN Klass	Vikt kg
16-032-93-006	4302047	25	32	PN16	1,4
16-040-93-006	4302049	32	40	PN16	1,4
16-050-93-006	4302050	40	50	PN16	2,8
16-063-93-006 (1)	4302051	50	63	PN16	3,5

(1) Vid temperatur under 0°C är det nödvändigt att förvärma ventilen och PE-rörändan före montering

36/5X-116

Premium 100 servisventil med PE100 PN16 SDR11 ändar. Spindel i Duplex 1.4362. Kil i EPDM-vulkaniserad, blyfri mässing, DZR CW724. Kamring i blyfri mässing, DZR CW724.

Segjärn

EPDM-gummi godkänt för dricksvatten

Epoxybelagd med 300µm enligt DIN 3476/GSK + 1500µm extern PUR-beläggning.

Medurs stängning
PN16
DN 25-50

AVK Nr.	RSK nr.	DN mm	D mm	Produkt PN Klass	Vikt kg
36-032-52-16108699	4329002	25	32	PN16	2,7
36-040-52-16108699	4329003	32	40	PN16	3,4
36-050-52-161086	4329004	40	50	PN16	5,6
36-063-52-161086	4329005	50	63	PN16	6,8

36/8X-116

Servisventil med PE100 PN16 SDR11 ändar.

Segjärn

EPDM-gummi godkänt för dricksvatten

Epoxybelagd enligt DIN 3476-1 och EN 14901, GSK godkänd

Medurs stängning
PN16
DN 25-50

AVK Nr.	RSK nr.	DN mm	D mm	Produkt PN Klass	Vikt kg
36-032-80-16306499	4255205	25	32	PN16	2,7
36-040-80-16306499	4255206	32	40	PN16	3,4
36-050-80-163	4255207	40	50	PN16	5,6
36-063-80-163	4255208	50	63	PN16	6,8

36/79-016

Servisventil med PE100 PN16 SDR11 ändar. Spindel i Duplex 1.4362.

Segjärn

EPDM-gummi godkänt för dricksvatten

Epoxybelagd enligt DIN 3476-1 och EN 14901, GSK godkänd

Medurs stängning
PN16
DN 25-50

AVK Nr.	RSK nr.	DN mm	D mm	Produkt PN Klass	Vikt kg
36-032-79-16306499	4296798	25	32	PN16	2,7
36-040-79-16306499	4296799	32	40	PN16	3,4
36-050-79-163064	4296800	40	50	PN16	5,6
36-063-79-163064	4296801	50	63	PN16	6,8

36/79-087

Servisventil med PE100 PN16 SDR11 ändar. Spindel i Duplex 1.4362.

Segjärn

EPDM-gummi godkänt för dricksvatten

Utvändigt epoxybelagd enligt DIN 3476-2. Invändigt emaljerad.

Medurs stängning
PN16
DN 25-50

AVK Nr.	RSK nr.	DN mm	D mm	Produkt PN Klass	Vikt kg
36-032-79-16706499	4296802	25	32	PN16	2,7
36-040-79-16706499	4296803	32	40	PN16	3,4
36-050-79-167064	4296804	40	50	PN16	5,6
36-063-79-167064	4296805	50	63	PN16	6,8

36/87-167

Servisventil med PE100 PN16 SDR11 ändar.

Segjärn

EPDM-gummi, DVGW godkänt.

Utvändigt epoxybelagd enligt DIN 3476-2. Invändigt emaljerad.

Medurs stängning
PN16
DN 25-50

AVK Nr.	RSK nr.	DN mm	D mm	Produkt PN Klass	Vikt kg
36-032-87-16706499 (1)		25	32	PN16	2,7
36-040-87-16706499 (1)		32	40	PN16	3,4
36-050-87-167	4255215	40	50	PN16	9,0
36-063-87-167	4255216	50	63	PN16	9,0

(1) Godkännande på gång

PREMIUM 100 VENTILER

Vår nya Premium 100 serie. Sluss- & servisventiler av högsta kvalitet. Ventiler idealiska för placering där lång livslängd eftersträvas & grävning gärna undviks.

Premium 100, byggd för att hålla ett sekel!
Ventiler tillverkade med den högsta kvalitén på marknaden. Ger en lång livslängd med maximal trygghet. Ger säker och pålitlig funktion på vatten och avloppsnätet. Ypperligt val för:

- Genomfartsleder
- Centrumkärnor, turiststråk
- Kustnära områden
- Kontaminerad mark
- Torg och gågator
- Tunnlar

AVK:s välkända gummiblandning
Vårt eget EPDM-gummi med multigodkännande för dricksvatten och överträffat slitageskydd.

Kilmutter och kamring i BLYFRI MÄSSING
Blyfri mässing, CW724R är mässing av högsta kvalitet. Innehåller inte bly och är exceptionellt beständigt mot nötning och korrosionsskydd.

Spindelaxel i Duplex
Duplex 1.4362 är syrafast, rostfritt stål med optimal styrka och korrosionsskydd.

Yttre korrosionsskydd
Yttre PUR-behandling på minst 1,5mm skyddar ventilen mot galvaniska spänningar och förhindrar att ventilen leder ström. Ger även ett totalt skydd mot aggresiva markförhållanden.

Målning som skyddar in- & utsida
Minst 300 µm in- och utvändig epoxymålning vilket överträffar GSK:s hårda krav och rekommendationer.

Läs mer om Premiumventiler på sid 16

TILLBAKA TILL INDEX | GARNITYR & BETÄCKNINGAR | PASSANDE PACKNINGAR | PASSANDE TILLBEHÖR | ÖPPNA VÅR PRODUKTVÄLJARE

02/52-018
Flänsad Premium 100 slussventil. Spindel i Duplex 1.4362. Kilmutter & kamring i blyfri mässing, DZR CW724R.
F5 lång bygglängd (EN 558-2 S.15/DIN F5)
Segjärn
EPDM-gummi godkänt för dricksvatten
Epoxybelagd med 300µm enligt DIN 3476/GSK + 1500µm extern PUR-beläggning.
Medurs stängning
PN16
DN 40-500
Spindeladapter ingår

AVK Nr.	RSK nr.	DN mm	Fläns-borrning	Vikt kg
02-040-52-814869021	4298000	40	PN16	8,3
02-050-52-814869021	4298001	50	PN16	9,7
02-065-52-814869021	4298002	65	PN16	12
02-080-52-814869021	4298003	80	PN16	16
02-100-52-814869021	4298004	100	PN16	18
02-125-52-814869021	4298005	125	PN16	24
02-150-52-814869021	4298006	150	PN16	49
02-200-52-804869021	4298007	200	PN10	54
02-200-52-814869021	4298014	200	PN16	54
02-250-52-804869021	4298008	250	PN10	110
02-250-52-814869021	4298015	250	PN16	110
02-300-52-804867021	4298009	300	PN10	160
02-300-52-814867021	4298016	300	PN16	160
02-350-52-804860023	4298010	350	PN10	320
02-350-52-814860023	4298017	350	PN16	320
02-400-52-804860023	4298011	400	PN10	330
02-400-52-814860023	4298018	400	PN16	330
02-450-52-804860023	4298012	450	PN10	360
02-450-52-814860023	4298019	450	PN16	360
02-500-52-804860023	4298013	500	PN10	417
02-500-52-814860023	4298020	500	PN16	417

06/52-018

Flänsad Premium 100 slussventil. Spindel i Duplex 1.4362. Kilmutter & kamring i blyfri mässing, DZR CW724R.

F4 kort bygglängd (EN 558-2 S.14/DIN F4)

Segjärn

EPDM-gummi godkänt för dricksvatten

Epoxybelagd med 300µm enligt DIN 3476/GSK + 1500µm extern PUR-beläggning.

Medurs stängning
PN16
DN 40-600
Spindeladapter ingår

AVK Nr.	RSK nr.	DN mm	Fläns-borrning	Vikt kg
06-040-52-8148699021	4298021	40	PN16	7,7
06-050-52-8148699021	4298022	50	PN16	8,5
06-065-52-8148699021	4298023	65	PN16	11
06-080-52-8148699021	4298024	80	PN16	14
06-100-52-8148699021	4298025	100	PN16	17
06-125-52-8148699021	4298026	125	PN16	22
06-150-52-8148699021	4298027	150	PN16	31
06-200-52-8048699021	4298028	200	PN10	48
06-200-52-8148699021	4298036	200	PN16	48
06-250-52-8048699021	4298029	250	PN10	78
06-250-52-8148699021	4298037	250	PN16	78
06-300-52-8048687021	4298030	300	PN10	149
06-300-52-8148687021	4298038	300	PN16	149
06-350-52-8048600023	4298031	350	PN10	220
06-350-52-8148600023	4298039	350	PN16	220
06-400-52-8048600023	4298032	400	PN10	240
06-400-52-8148600023	4298040	400	PN16	240
06-450-52-8048600023	4298033	450	PN10	487
06-450-52-8148600023	4298041	450	PN16	487
06-500-52-8048600023	4298034	500	PN10	559
06-500-52-8148600023	4298042	500	PN16	559
06-600-52-8048600023	4298035	600	PN10	762
06-600-52-8148600023	4298043	600	PN16	762

36/52-117

Premium 100 slussventil med PE100 PN16 SDR11 ändar. Spindel i Duplex 1.4362. Kilmutter & kamring i blyfri mässing, DZR CW724.

Segjärn

EPDM-gummi godkänt för dricksvatten

Epoxybelagd med 300µm enligt DIN 3476/GSK + 1500µm extern PUR-beläggning.

Medurs stängning
PN16
DN 65-500
Spindeladapter ingår

AVK Nr.	RSK nr.	DN mm	D mm	Produkt PN Klass	Vikt kg
36-075-52-161886	4296000	65	75	PN16	12
36-090-52-16188699	4296001	80	90	PN16	12
36-110-52-16188699	4296002	100	110	PN16	17
36-125-52-16188699	4296003	125	125	PN16	26
36-140-52-16188699	4296004	125	140	PN16	26
36-160-52-16188699	4296005	150	160	PN16	36
36-180-52-16188699	4296006	150	180	PN16	37
36-200-52-16188699	4296007	200	200	PN16	65
36-225-52-16188699	4296008	200	225	PN16	72
36-250-52-161886	4296009	250	250	PN16	118
36-280-52-161886	4296010	250	280	PN16	126
36-315-52-161886	4296011	300	315	PN16	189
36-355-52-161886	4296012	300	355	PN16	230
36-400-52-161886	4296013	400	400	PN16	376
36-450-52-161886	4296014	400	450	PN16	446
36-500-52-161886	4296015	400	500	PN16	514
36-560-52-161886	4296016	500	560	PN16	1013
36-630-52-161886	4296017	500	630	PN16	1134

36/52-127

Premium 100 slussventil med PE100 PN10 SDR17 ändar. Spindel i Duplex 1.4362. Kilmutter & kamring i blyfri mässing, DZR CW724.

Segjärn

EPDM-gummi godkänt för dricksvatten

Epoxybelagd med 300µm enligt DIN 3476/GSK + 1500µm extern PUR-beläggning.

Medurs stängning
PN10
DN 65-500
Spindeladapter ingår

AVK Nr.	RSK nr.	DN mm	D mm	Produkt PN Klass	Vikt kg
36-075-52-261886	4296018	65	75	PN10	12
36-090-52-26188699	4296019	80	90	PN10	21
36-110-52-26188699	4296020	100	110	PN10	21
36-125-52-26188699	4296021	125	125	PN10	23
36-160-52-26188699	4296022	150	160	PN10	37
36-180-52-26188699	4296023	150	180	PN10	37
36-200-52-26188699	4296024	200	200	PN10	65
36-225-52-26188699	4296025	200	225	PN10	73
36-250-52-261886	4296026	250	250	PN10	118
36-280-52-261886	4296027	250	280	PN10	127
36-315-52-261886	4296028	300	315	PN10	189
36-355-52-261886	4296029	300	355	PN10	230
36-400-52-261886	4296030	400	400	PN10	376
36-450-52-261886	4296031	400	450	PN10	424
36-500-52-261886	4296032	400	500	PN10	486
36-560-52-261886	4296033	500	560	PN10	958
36-630-52-261886	4296034	500	630	PN10	1063

36/52-138

Premium 100 slussventil med PE100-RC PN10 SDR17 SafeTech/Profuse ändar. Spindel i Duplex 1.4362. Kilmutter & kamring i blyfri mässing, DZR CW724.

Segjärn

EPDM-gummi godkänt för dricksvatten

Epoxybelagd med 300µm enligt DIN 3476/GSK + 1500µm extern PUR-beläggning.

Medurs stängning
PN10
DN 65-400
Spindeladapter ingår

AVK Nr.	RSK nr.	DN mm	D mm	Produkt PN Klass	Vikt kg
36-075-52-181886	4296035	65	75	PN10	12
36-090-52-18188699	4296036	80	90	PN10	12
36-110-52-18188699	4296037	100	110	PN10	17
36-125-52-18188699	4296038	125	125	PN10	26
36-160-52-18188699	4296039	150	160	PN10	36
36-180-52-18188699	4296040	150	180	PN10	36
36-200-52-18188699	4296041	200	200	PN10	63
36-225-52-18188699	4296042	200	225	PN10	72
36-250-52-181886	4296043	250	250	PN10	118
36-280-52-181886	4296044	250	280	PN10	126
36-315-52-181886	4296045	300	315	PN10	140
36-355-52-181886	4296046	300	355	PN10	230
36-400-52-181886	4296047	400	400	PN10	376

36/52-148

Premium 100 slussventil med PE100-RC PN16 SDR11 SafeTech/Profuse ändar. Spindel i Duplex 1.4362. Kilmutter & kamring i blyfri mässing, DZR CW724.

Segjärn

EPDM-gummi godkänt för dricksvatten

Epoxybelagd med 300µm enligt DIN 3476/GSK + 1500µm extern PUR-beläggning.

Medurs stängning
PN16
DN 65-400
Spindeladapter ingår

AVK Nr.	RSK nr.	DN mm	D mm	Produkt PN Klass	Vikt kg
36-075-52-191886	4296048	65	75	PN16	12
36-090-52-19188699	4296049	80	90	PN16	12
36-110-52-19188699	4296050	100	110	PN16	17
36-125-52-19188699	4296051	125	125	PN16	26
36-140-52-19188699	4296052	125	140	PN16	26
36-160-52-19188699	4296053	150	160	PN16	36
36-180-52-19188699	4296054	150	180	PN16	36
36-200-52-19188699	4296055	200	200	PN16	63
36-225-52-19188699	4296056	200	225	PN16	72
36-250-52-191886	4296057	250	250	PN16	118
36-280-52-191886	4296058	250	280	PN16	126
36-315-52-191886	4296059	300	315	PN16	140
36-355-52-191886	4296060	300	355	PN16	230
36-400-52-191886	4296061	400	400	PN16	376

36/5X-116

Premium 100 servisventil med PE100 PN16 SDR11 ändar. Spindel i Duplex 1.4362. Kil i EPDM-vulkaniserad, blyfri mässing, DZR CW724. Kamring i blyfri mässing, DZR CW724.

Segjärn

EPDM-gummi godkänt för dricksvatten

Epoxybelagd med 300µm enligt DIN 3476/GSK + 1500µm extern PUR-beläggning.

Medurs stängning
PN16
DN 25-50

AVK Nr.	RSK nr.	DN mm	D mm	Produkt PN Klass	Vikt kg
36-032-52-16108699	4329002	25	32	PN16	2,7
36-040-52-16108699	4329003	32	40	PN16	3,4
36-050-52-161086	4329004	40	50	PN16	5,6
36-063-52-161086	4329005	50	63	PN16	6,8

DUBBELEXCENTRISKA VRIDSPJÄLL

Finns i DN 200-1200. För nedgrävning eller manövrering med handratt alternativt manöverdon. Våra dubbelexcentrika vridspjäll har ett lågt öppnings- och stängningsmoment samt tillåter flöde i båda riktningar.

Minimalt slitage, lågt moment
Dubbelexcentriskt spjäll gör att ansättningen av spjället släpps efter endast ett par graders öppning. Detta minskar slitaget samt ger ett lågt öppningsmoment även på ventiler i större storlekat.

Anpassad efter dina behov
Våra dubbelexcentriska vridspjäll finns i flera olika varianter. Integrerat säte, säte i rostfritt, emaljerat genomlopp. IP-klassade växlar med handratt eller ISO-fläns för manöverdon.

Kvalitet som möter höga krav
Spjällskivans tätning är gjord av AVK:s högkvalitativa EPDM-gummi som innhar multigodkännande för dricksvatten samt en unik förmåga att återfå sin ursprungliga form efter komprimering.

Hus och spjällskiva är tillverkat av segjärn med fusionsbunden epoxybehandling i enlighet med DIN 3476 1 och EN 14901. GSK godkänd, RAL 5017.

Funktioner
- Integrerat O-ringstätat säte i rostfritt
- DN150 till DN1200
- Dubbelexcentriskt spjäll ger lågt öppning samt stängningsmoment.
- PN10, PN16 och PN25
- IP-klassad växel. Handratt eller ISO-fläns
- Flöde i båda riktningar (DN700- är märkta med rekommenderad flödesriktning)

TILLBAKA TILL INDEX | GARNITYR & BETÄCKNINGAR | PASSANDE PACKNINGAR | PASSANDE TILLBEHÖR | ÖPPNA VÅR PRODUKTVÄLJARE

756/100-104
Dubbelexcentrisk vridspjällsventil enligt EN 593. IP67 växel med handratt och lägesindikator. Integrerat säte.

F4 kort bygglängd (EN 558-2 S.14/DIN F4)

Segjärn

EPDM-gummi godkänt för dricksvatten

Epoxybelagd enligt DIN 3476-1 och EN 14901, GSK godkänd

Medurs stängning
PN10/16
DN 150-600

AVK Nr.	RSK nr.	DN mm	Fläns-borrning	Vikt kg
756-0150-1-14	4565144	150	PN10/16	38
756-0200-1-04	4564339	200	PN10	51
756-0200-1-14	4566029	200	PN16	51
756-0250-1-04	4564340	250	PN10	71
756-0250-1-14	4566030	250	PN16	71
756-0300-1-04	4564341	300	PN10	100
756-0300-1-14	4566031	300	PN16	106
756-0350-1-04	4564342	350	PN10	128
756-0350-1-14	4566032	350	PN16	134
756-0400-1-04	4564343	400	PN10	166
756-0400-1-14	4566033	400	PN16	166
756-0450-1-04	4564344	450	PN10	211
756-0450-1-14	4566034	450	PN16	219
756-0500-1-04	4564345	500	PN10	206
756-0500-1-14	4566035	500	PN16	282
756-0600-1-04	4564346	600	PN10	285
756-0600-1-14	4566036	600	PN16	426

756/102-021

Dubbelexcentrisk vridspjällsventil enligt EN 593 med ISO-fläns. IP67 växel. Rostfritt stålsäte.

F4 kort bygglängd (EN 558-2 S.14/DIN F4)

Segjärn

EPDM-gummi godkänt för dricksvatten

Epoxybelagd enligt DIN 3476-1 och EN 14901, GSK godkänd

Medurs stängning
PN10/16
DN 150-600

AVK Nr.	RSK nr.	DN mm	Fläns-borrning	Vikt kg
756-0150-1-1400209	4565147	150	PN10/16	38
756-0200-1-0400209	4564919	200	PN10	51
756-0200-1-1400209	4564927	200	PN16	51
756-0250-1-0400209	4564920	250	PN10	71
756-0250-1-1400209	4564928	250	PN16	71
756-0300-1-0400209	4564921	300	PN10	102
756-0300-1-1400209	4564929	300	PN16	114
756-0350-1-0400209	4564922	350	PN10	130
756-0350-1-1400209	4564930	350	PN16	142
756-0400-1-0400209	4564923	400	PN10	179
756-0400-1-1400209	4564931	400	PN16	166
756-0450-1-0400209	4564924	450	PN10	216
756-0450-1-1400209	4564932	450	PN16	242
756-0500-1-0400209	4564925	500	PN10	206
756-0500-1-1400209	4564933	500	PN16	282
756-0600-1-0400209	4564926	600	PN10	308
756-0600-1-1400209	4564934	600	PN16	438

756/102-142

Dubbelexcentrisk vridspjällsventil enligt EN 593 med ISO-fläns. IP67 växel. Integrerat säte.

F4 kort bygglängd (EN 558-2 S.14/DIN F4)

Segjärn

EPDM-gummi godkänt för dricksvatten

Epoxybelagd enligt DIN 3476-1 och EN 14901, GSK godkänd

Medurs stängning
PN10/16
DN 150-600

AVK Nr.	RSK nr.	DN mm	Fläns-borrning	Vikt kg
756-0150-1-14002	4565146	150	PN10/16	38
756-0200-1-04002	4564355	200	PN10	40
756-0200-1-14002	4566045	200	PN16	51
756-0250-1-04002	4564356	250	PN10	58
756-0250-1-14002	4566046	250	PN16	68
756-0300-1-04002	4564357	300	PN10	83
756-0300-1-14002	4566047	300	PN16	83
756-0350-1-04002	4564358	350	PN10	110
756-0350-1-14002	4566048	350	PN16	110
756-0400-1-04002	4564359	400	PN10	142
756-0400-1-14002	4566049	400	PN16	166
756-0450-1-04002	4564360	450	PN10	184
756-0450-1-14002	4566050	450	PN16	184
756-0500-1-04002	4564361	500	PN10	240
756-0500-1-14002	4566051	500	PN16	240
756-0600-1-04002	4564362	600	PN10	410
756-0600-1-14002	4566052	600	PN16	410

756/106-022

Dubbelexcentrisk vridspjällsventil enligt EN 593. IP68 växel. Rostfritt stålsäte. SS316 axel. För nedgrävning.

F4 kort bygglängd (EN 558-2 S.14/DIN F4)

Segjärn

EPDM-gummi godkänt för dricksvatten

Epoxybelagd enligt DIN 3476-1 och EN 14901, GSK godkänd

Medurs stängning
PN10/16
DN 150-600

AVK Nr.	RSK nr.	DN mm	Fläns-borrning	Vikt kg
756-0150-1-1400609	4565149	150	PN10/16	37
756-0200-1-0400609	4564935	200	PN10	51
756-0200-1-1400609	4564943	200	PN16	51
756-0250-1-0400609	4564936	250	PN10	71
756-0250-1-1400609	4564944	250	PN16	71
756-0300-1-0400609	4564937	300	PN10	100
756-0300-1-1400609	4564945	300	PN16	106
756-0350-1-0400609	4564938	350	PN10	128
756-0350-1-1400609	4564946	350	PN16	134
756-0400-1-0400609	4564939	400	PN10	166
756-0400-1-1400609	4564947	400	PN16	166
756-0450-1-0400609	4564940	450	PN10	211
756-0450-1-1400609	4564948	450	PN16	219
756-0500-1-0400609	4564941	500	PN10	206
756-0500-1-1400609	4564949	500	PN16	282
756-0600-1-0400609	4564942	600	PN10	285
756-0600-1-1400609	4564950	600	PN16	425

756/106-146

Dubbelexcentrisk vridspjällsventil enligt EN 593. IP68 växel. Integrerat säte. SS316 axel. För nedgrävning.

F4 kort bygglängd (EN 558-2 S.14/DIN F4)

Segjärn

EPDM-gummi godkänt för dricksvatten

Epoxybelagd enligt DIN 3476-1 och EN 14901, GSK godkänd

Medurs stängning
PN10/16
DN 150-600

AVK Nr.	RSK nr.	DN mm	Fläns-borrning	Vikt kg
756-0150-1-14006	4565148	150	PN10/16	37
756-0200-1-04006	4564347	200	PN10	40
756-0200-1-14006	4566037	200	PN16	51
756-0250-1-04006	4564348	250	PN10	58
756-0250-1-14006	4566038	250	PN16	50
756-0300-1-04006	4564349	300	PN10	83
756-0300-1-14006	4566039	300	PN16	106
756-0350-1-04006	4564350	350	PN10	110
756-0350-1-14006	4566040	350	PN16	172
756-0400-1-04006	4564351	400	PN10	142
756-0400-1-14006	4566041	400	PN16	166
756-0450-1-04006	4564352	450	PN10	184
756-0450-1-14006	4566042	450	PN16	214
756-0500-1-04006	4564353	500	PN10	240
756-0500-1-14006	4566043	500	PN16	214
756-0600-1-04006	4564354	600	PN10	410
756-0600-1-14006	4566044	600	PN16	425

756/106-682

Dubbelexcentrisk vridspjällsventil enligt EN 593. IP68 växel. Rostfritt stålsäte. SS316 axel. För nedgrävning.

Segjärn

EPDM-gummi godkänt för dricksvatten

Blå epoxy RAL 5017 250 µm

Medurs stängning
PN10/16
DN 700-2400

AVK Nr.	RSK nr.	DN mm	Fläns-borrning	Vikt kg
756-0700-1-0400609	4656040	700	PN10	444
756-0700-1-1400609	4564983	700	PN16	517
756-0800-1-0400609	4656041	800	PN10	592
756-0800-1-1400609	4564984	800	PN16	663
756-0900-1-0400609	4656042	900	PN10	745
756-0900-1-1400609	4564985	900	PN16	874
756-1000-1-0400609	4656043	1000	PN10	974
756-1000-1-1400609	4564986	1000	PN16	1113
756-1200-1-0400609	4656044	1200	PN10	1442
756-1200-1-1400609	4564987	1200	PN16	1678
756-1400-1-0400609	4564976	1400	PN10	2150
756-1400-1-1400609	4564988	1400	PN16	2472
756-1500-1-0400609	4564977	1500	PN10	2606
756-1500-1-1400609	4564989	1500	PN16	3001
756-1600-1-0400609	4564978	1600	PN10	3187
756-1600-1-1400609	4564990	1600	PN16	3468
756-1800-1-0400609	4564979	1800	PN10	3794
756-1800-1-1400609	4564991	1800	PN16	4363
756-2000-1-0400609	4564980	2000	PN10	5327
756-2000-1-1400609	4564992	2000	PN16	6035
756-2200-1-0400609	4564981	2200	PN10 DIN	6652
756-2200-1-1400609	4564993	2200	PN16 DIN	8366
756-2400-1-0400609	4564982	2400	PN10 DIN	9360
756-2400-1-1400609	4564994	2400	PN16 DIN	11528

CENTRISKA VRIDSPJÄLL

Vårt vridspjäll serie 820 med lös liner och lagrad axel ger dig en ekonomisk lösning utan att tulla på kvalitén. Finns i DN50-400. Säker utformning av liner som tätar utmärkt mot flänsen. Syrafast spjällskiva som standard.

Lagrad axel
Spjällaxeln i våra alla våra vridspjäll är lagrad och har en inre samt yttre O-ring som skyddar mot föroreningar utifrån samt läckage. Axel, lager, bussning samt O-ringar finns i olika material för att passa olika behov samt media.

Genomtänkt konstruktion
En hård kontroll av målning och toleranser motverkar korrosion. Ventilen målas även under linern. Bearbetat hus med rilla säkrar att linern inte rör sig under användning. Vid montering mellan flänsar finns speciellt utrymme för gummilinern att expandera så att arean inne i huset inte påverkas.

Funktioner
- Lös gummiliner.
- Rilla i huset som fixerar linern.
- Hög hals för isolering.
- Målat med tjocklek 200 µm som standard även bakom liner.
- Skiva i syrafast stål som standard, maskinpolerade ytterkanter.
- Axel lagrad med PFTE-belagt stållager.
- Läppringspackning i linern mot axeln.
- Konstruktionen förändrar inte arean inne i ventilen vid montage.
- ISO-fläns
- Alla typer av don kan monteras, segjärnshus, lugg eller wafer,
- DN 50-DN400.
- Liner av dricksvattengodkänt EPDM-gummi, Hightemp-EPDM för 130º C eller NBR för renat avloppsvatten.

TILLBAKA TILL INDEX | GARNITYR & BETÄCKNINGAR | PASSANDE PACKNINGAR | PASSANDE TILLBEHÖR | ÖPPNA VÅR PRODUKTVÄLJARE

820/50-060
Centrikt vridspjäll med lös liner. Wafer. Syrafast spjällskiva.
Segjärn
EPDM-gummi godkänt för dricksvatten.
Målad med 200 µm.

Medurs
PN10, PN16
DN 50-400

AVK Nr.	RSK nr.	DN mm	Fläns-borrning	PN	Bygg-längd	Vikt kg
820-0050-50-04020160002		50	PN10/16	16	43	3,0
820-0065-50-04020160002		65	PN10/16	16	46	3,6
820-0080-50-04020160002		80	PN10/16	16	46	4,0
820-0100-50-04020160002		100	PN10/16	16	52	5,5
820-0125-50-04020160002		125	PN10/16	16	56	7,5
820-0150-50-04020160002		150	PN10/16	16	56	8,6
820-0200-50-04020130002		200	PN10/16	10	60	12,7
820-0200-50-04020160002		200	PN10/16	16	60	12,7
820-0250-50-04020130002		250	PN10/16	10	68	22,2
820-0250-50-04020160002		250	PN10/16	16	68	22,2
820-0300-50-04020130002		300	PN10/16	10	78	30,8
820-0300-50-04020160002		300	PN10/16	16	78	30,8
820-0350-50-04020130002		350	PN10/16	10	80	41,5
820-0350-50-04020160002		350	PN10/16	16	80	41,5
820-0400-50-04020130002		400	PN10/16	10	102	57,2
820-0400-50-04020160002		400	PN10/16	16	102	57,2

820/50-070
Centrikt vridspjäll med lös liner. Wafer. Syrafast spjällskiva.
Segjärn
EPDM-gummi för höga temperaturer.
Målad med 200 µm.

Medurs
PN10, PN16
DN 50-400

AVK Nr.	RSK nr.	DN mm	Fläns-borrning	PN	Bygg-längd	Vikt kg
820-0050-50-02020160002		50	PN10/16	16	43	3,0
820-0065-50-02020160002		65	PN10/16	16	46	3,6
820-0080-50-02020160002		80	PN10/16	16	46	4,0
820-0100-50-02020160002		100	PN10/16	16	52	5,5
820-0125-50-02020160002		125	PN10/16	16	56	7,5
820-0150-50-02020160002		150	PN10/16	16	56	8,6
820-0200-50-02020130002		200	PN10/16	10	60	12,7
820-0250-50-02020130002		250	PN10/16	10	68	22,2
820-0300-50-02020130002		300	PN10/16	10	78	30,8
820-0350-50-02020130002		350	PN10/16	10	80	41,5
820-0400-50-02020130002		400	PN10/16	10	102	57,2

820/60-060
Centrikt vridspjäll med lös liner. LUG.
Syrafast spjällskiva.
Segjärn
EPDM-gummi godkänt för dricksvatten.
Målad med 200 µm.

Medurs
PN10, PN16
DN 50-400

AVK Nr.	RSK nr.	DN mm	Fläns-borrning	PN	Bygg-längd	Vikt kg
820-0050-60-04020160002		50	PN10/16	16	43	3,2
820-0065-60-04020160002		65	PN10/16	16	46	4,0
820-0080-60-04020160002		80	PN10/16	16	46	6,1
820-0100-60-04020160002		100	PN10/16	16	52	8,5
820-0125-60-04020160002		125	PN10/16	16	56	10,0
820-0150-60-04020160002		150	PN10/16	16	56	11,0
820-0200-60-04020030002		200	PN10/16	10	60	20,0
820-0200-60-04020160002		200	PN10/16	16	60	20,0
820-0250-60-04020030002		250	PN10/16	10	68	29,0
820-0250-60-04020160002		250	PN10/16	16	68	29,0
820-0300-60-04020030002		300	PN10/16	10	78	41,0
820-0300-60-04020160002		300	PN10/16	16	78	41,0
820-0350-60-04020030002		350	PN10/16	10	80	55,0
820-0350-60-04020160002		350	PN10/16	16	80	55,0
820-0400-60-04020030002		400	PN10/16	10	102	75,0
820-0400-60-04020160002		400	PN10/16	16	102	75,0

820/60-070
Centrikt vridspjäll med lös liner. LUG.
Syrafast spjällskiva.
Segjärn
EPDM-gummi för höga temperaturer.
Målad med 200 µm.

Medurs
PN10, PN16
DN 50-400

AVK Nr.	RSK nr.	DN mm	Fläns-borrning	PN	Bygg-längd	Vikt kg
820-0050-60-02020160002		50	PN10/16	16	43	3,2
820-0065-60-02020160002		65	PN10/16	16	46	4,0
820-0080-60-02020160002		80	PN10/16	16	46	6,1
820-0100-60-02020160002		100	PN10/16	16	52	8,5
820-0125-60-02020160002		125	PN10/16	16	56	10,0
820-0150-60-02020160002		150	PN10/16	16	56	11,0
820-0200-60-02020030002		200	PN10/16	10	60	20,0
820-0250-60-02020030002		250	PN10/16	10	68	29,0
820-0300-60-02020030002		300	PN10/16	10	78	41,0
820-0350-60-02020030002		350	PN10/16	10	80	55,0
820-0400-60-02020030002		400	PN10/16	10	102	75,0



BRAND- & VATTENPOSTER

AVK producerar en mängd olika modeller av brandposter för olika behov & marknader. Då Sverige är ett land med minusgrader under stora delar av året är det torra, självdränerande brandposter som är aktuella.

Serie 19 -Framtagen för Sverige
Serie 19 är en flexibel, innovativ brandpost framtagen endast för den svenska marknaden och levereras i olika skräddarsydda paket.

Baserad på en pålitlig slussventil
Brandposten består av en traditionell 06/30 slussventil försedd med teleskopiskt garnityr, själv-dränerande knäböj, övre platta samt ett teleskopiskt PVC-rör med övergångskoppling. Brandposten kan monteras i brunn alternativt grävas ned direkt.

Serie 35 -Brandpost för nedgrävning.
En mycket populär brandpost på den svenska marknaden. Självdränerande funktion som förhindrar frostrelaterade skador och den patenterade ventilspjället är utformat för snabbt flöde och stort vattenuttag.

Mycket korrosionsbeständig konstruktion.
Gängade/förslutna bulthål viket innebär inga genomgående hål för bultar med risk för att föroreningar kommer i kontakt med icke ytbehandlat material.

Serie 84 -Moden teknik i klassiskt stuk
En brandpost konstruerad med dubbla utloppskopplingar som drar blickar till sig och är populär där man vill förena utsmyckning med modern funktion.

Säker mot påkörning
Flänsarna som förbinder undre och övre del är försedda med bussningar som har i syfte att brytas vid eventuell påkörning. Invändigt emaljerad och kan fås både som röd eller blå enligt DIN 51178.

TILLBAKA TILL INDEX | GARNITYR & BETÄCKNINGAR | PASSANDE PACKNINGAR | PASSANDE TILLBEHÖR | ÖPPNA VÅR PRODUKTVÄLJARE

19/02-005
Teleskopisk brandpost med fot. Segjärnsdelar epoxymålade enligt DIN 30677-2, GSK. Flöde 200m³/h. Automatisk dränering.
Segjärn
PN16
DN 80
Utloppskoppling beställs separat

AVK Nr.	RSK nr.	DN mm	H mm	Vikt kg
19-080-02-020011001001	3995859	80	950-1390	63
19-080-02-030011001001	3995860	80	1270-2010	74
19-080-02-040011001001	3995861	80	1560-2590	83
19-080-02-050011001001	3995862	80	1960-3160	92
19-080-02-060011001001	3995863	80	2760-4960	101

Paketet Inkluderar:
- Brandpost 19/02 med fot

19/02-006
Teleskopisk brandpost med fot, trumma och betäckning. Segjärnsdelar epoxymålade enligt DIN 30677-2, GSK. Flöde 200m³/h. Automatisk dränering.
Segjärn
PN16
DN 80
Utloppskoppling beställs separat

AVK Nr.	RSK nr.	DN mm	H mm	Vikt kg
19-080-02-020011001101	3995864	80	950-1390	133
19-080-02-030011001101	3995865	80	1270-2010	144
19-080-02-040011001101	3995866	80	1560-2590	162
19-080-02-050011001101	3995867	80	1960-3160	171
19-080-02-060011001101	3995868	80	2760-4960	207

Paketet Inkluderar:
- Brandpost 19/02 med fot
- Trumma Ø425mm (teleskop)
- Betäckning

19/02-007

Teleskopisk brandpost med fot, trumma, betäckning och Supa Maxi™ koppling. Segjärnsdelar epoxymålade enligt DIN 30677-2, GSK. Flöde 200m³/h. Automatisk dränering.

Segjärn

PN16
DN 80
Utloppskoppling beställs separat

AVK Nr.	RSK nr.	DN mm	H mm	Vikt kg
19-080-02-020011001102	3995869	80	950-1390	142
19-080-02-030011001102	3995870	80	1270-2010	153
19-080-02-040011001102	3995871	80	1560-2590	171
19-080-02-050011001102	3995872	80	1960-3160	180
19-080-02-060011001102	3995873	80	2760-4960	216

Paketet Inkluderar:

- Brandpost 19/02 med fot
- Trumma Ø425mm (teleskop)
- Betäckning
- Supa Maxi™ koppling 633/00-001

35/85-006

Grundutförande av brandpost Serie 35 för montering under mark. Fast längd. Godkänd enligt EN 14339 med monterat knärör serie 712/70. Flöde 150m³/h. Automatisk dränering.

Segjärn

Epoxybelagd enligt DIN 3476-1 och EN 14901, GSK godkänd

PN16
DN 80
OBS! Levereras utan utloppskoppling.

AVK Nr.	RSK nr.	DN mm	Läggningsdjup mm	Vikt kg
35-080-85-15032	4203203	80	690	26
35-080-85-25032	4203204	80	890	30
35-080-85-35032	4203205	80	1140	36
35-080-85-45032	4203206	80	1390	38
35-080-85-55032	4203207	80	1640	46

35/85-PAKET

Paket som inkluderar brandpost, trumma med betäckning (teleskop), flexdränering och en Supa Maxi™ koppling.

För montering under mark. Fast längd. Godkänd enligt EN 14339 med monterat knärör serie 712/70. Flöde 136m³/h. Automatisk dränering. Segjärn Epoxybelagt enligt DIN 3476-1 och EN 14901, GSK godkänd.
PN16
DN 80

OBS! Levereras utan utloppskoppling.

AVK Nr.	RSK nr.	DN mm	Centrum rör mm	PE	PN	Vikt kg
971-035-035-61101	3995805	80	690	104-133	16	98,8
971-035-035-61103	3995806	80	890	104-133	16	102,5
971-035-035-61104	3995807	80	1140	104-133	16	108,2
971-035-035-61105	3995808	80	1390	104-133	16	110,4
971-035-035-61106	3995809	80	1640	104-133	16	118,9

Paketet Inkluderar:

- Brandpost 35/85-006
- Trumma Ø425mm (teleskop)
- Betäckning
- Flexdränering 80/60-001
- Supa Maxi™ 633/00-001

84/55-001

Brandpost "Nostalgi" röd för montering ovan mark. Automatisk dränering och säker mot påkörning. Flöde 170m³/h.

Segjärn

EPDM-gummi

Epoxibelagd enligt DIN 3476-1 och EN 14901

Medurs stängning
PN16
DN 80
Övergångskoppling 63x32.
32mm lock med kedja.

AVK Nr.	RSK nr.	DN mm	Produkt PN Klass	Läggningsdjup mm
84-080-55-331011 (1)	4203224	80	PN16	1250

(1) Utloppskoppling 2 x 63mm, enl. önskemål

84/55-002

Brandpost "Nostalgi" blå för montering ovan mark. Automatisk dränering och säker mot påkörning. Flöde 170m³/h.

Segjärn

EPDM-gummi

Epoxibelagd enligt DIN 3476-1 och EN 14901

Medurs stängning
PN16
DN 80
Övergångskoppling 63x32.
32mm lock med kedja.

AVK Nr.	RSK nr.	DN mm	Produkt PN Klass	Läggningsdjup mm
84-080-55-331051 (1)	4203226	80	PN16	1250

(1) Utloppskoppling 2 x 63mm, enl. önskemål

78/7510-001

Dricksfontän "Victoria" Frostsäker fontänstolpe för parker och trädgårdar.

Gjutjärn

EPDM-gummi

AVK beläggningsstandard

PN10
DN 40

AVK Nr.	RSK nr.	DN mm	H3 mm	Vikt kg
78-040-7510-100	4203242	40	1780	100

78/7511-002

Dricksfontän "Victoria" Frostsäker fontänstolpe för parker och trädgårdar.

Gjutjärn

EPDM-gummi

AVK beläggningsstandard

PN10
DN 40
Med slanganslutning

AVK Nr.	RSK nr.	DN mm	H3 mm	Vikt kg
78-040-7511-100	4203243	40	1780	109

AVLUFTNINGSVENTILER VATTEN



Säker och effektiv drift av ett vatten/avloppsnät kräver konstant avluftning. Avluftningsventiler är hydromekaniska anordningar, designade att släppa ut och in luft under fyllning, tömning samt under drift. Finns i 3 st olika utförande.

Att ha luft i rörsystemet kan ge:
- Minskad flödeskapacitet
- Tryckvariationer
- Tryckslag som kan skada rören
- Torrkörning av pumpar

Att INTE ha luft i rörsystemet kan ge:
- Undertryck i rörsystemet när man tömmer det för fort.
- Undertryck/vakuum när pumpen stannar.

För att kunna fylla och tömma ett rörsystem på kort tid samt undvika luftbildning under drift krävs avluftningsventiler. Dessa finns i 3 st olika uförande med olika egenskaper.

Automatiska avluftningsventiler
är dubbelverkande och både släpper in och ut luft vid tömning/fyllning samt avluftar ett trycksatt rörsystem i drift. In- och utsläpp av luft vid fyllning och tömning begränsas dock av öppningens storlek.

Luft/vakuumventiler
har en stor öppning och kan släppa ut och ta in stora mängder luft på kort tid vid exempelvis fyllning och tömning, däremot avluftas ej ett trycksatt system och luften som bildas stannar.

Kombinerade avluftningsventiler
är en kombination av en luft/vakuumventil som kan släppa ut/in stora mängder luft på kort tid vid fyllning/tömning samt en automatisk avluftningsventil som släpper ut/in luft vid behov i det trycksatta systemet.

TILLBAKA TILL INDEX | GARNITYR & BETÄCKNINGAR | PASSANDE PACKNINGAR | PASSANDE TILLBEHÖR | ÖPPNA VÅR PRODUKTVÄLJARE

701/10-001
Automatisk avluftningsventil för vatten och neutrala vätskor upp till max 60°C (temporärt upp till 90°C)
Förstärkt polyamid
PN16
DN 12-25

AVK Nr.	RSK nr.	DN mm	Anslutning	Produkt PN Klass	Vikt kg
701-020-10-99003	N/A	12	1/2" BSP	PN16	0,3
701-020-11-99003	SAKNAS	12	1/2" BSP	PN16	0,7
701-025-10-99003	4287800	19	3/4" BSP	PN16	0,3
701-025-11-99003	4287801	19	3/4" BSP	PN16	0,7
701-032-10-99003	4287659	25	1" BSP	PN16	0,3
701-032-11-99003	4287640	25	1" BSP	PN16	0,7

701/20-010
Automatisk avluftningsventil för vatten och neutrala vätskor upp till max 60°C (temporärt upp till 90°C)
Segjärn
Epoxibelagd enligt DIN 3476-1 och EN 14901
PN16
DN 25-32

AVK Nr.	RSK nr.	Anslutning	Produkt PN Klass	Vikt kg
701-025-20-91003		3/4" BSP	PN16	3,5
701-032-20-91003		1" BSP	PN16	3,5

701/30-010
Luft & vakuum luftningsventil för vatten och neutrala vätskor max 60° C (temporärt upp till 90° C)
Segjärn
Epoxibelagd enligt DIN 3476-1 och EN 14901
PN16
DN 50-80 och 150

AVK Nr.	RSK nr.	DN mm	Anslutning	Fläns-borrning	Vikt kg
701-050-30-11003	4287757	50	50 MM	PN10/16	6,1
701-051-30-91003	4287758	50	2" BSP		4,0
701-080-30-11003	4287759	80	80 MM	PN10/16	13
701-081-30-91003	4287816	80	3" BSP		9,6

701/30-020

Luft & vakuum luftningsventil vatten och neutrala vätskor max 60° C (temporärt upp till 90° C)

Segjärn

Epoxibelagd enligt DIN 3476-1 och EN 14901

PN16

DN 100 och 200

AVK Nr.	RSK nr.	DN mm	Fläns-borrning	Vikt kg
701-100-30-11003	4287760	100	PN10/16	27
701-200-30-01003	4287817	200	PN10	116
701-200-30-11003	4287818	200	PN16	116

701/40-010

Dubbelverkande avluftningsventil för vatten och neutrala vätskor max 60° C (temporärt upp till 90° C)

Förstärkt polyamid

PN16

DN 12-50

AVK Nr.	RSK nr.	DN mm	Anslutning	Produkt PN Klass	Vikt kg
701-012-40-99003		12	1/2" BSP	PN16	0,5
701-020-40-99003	4287802	20	3/4" BSP	PN16	0,3
701-025-40-99003	4287676	25	1" BSP	PN16	0,3
701-025-41-99003 (1)		25	1" BSP	PN16	1,0
701-050-40-99003	4287660	50	2" BSP	PN16	1,0
701-050-41-99003 (1)	4287641	50	2" BSP	PN16	2,0

(1) Underdel av mässing

701/48-010

Kombinerad avluftningsventil för högt flöde, BSP typ. Fför vatten och neutrala vätskor till max. 60°C (tillfälligt upp till 90°C)

PN16

DN 50

AVK Nr.	RSK nr.	DN mm	Produkt PN Klass	Anslutning	Vikt kg
701-051-48-990037 (1)	4294974	50	PN16	2" BSP	0,4

(1) Gängad, PA, förstärkt nylon

701/48-011

Kombinerad avluftningsventil. För vatten och neutrala vätskor till max. 60°C (tillfälligt upp till 90°C)

Segjärn

PN16

DN 50-200

AVK Nr.	RSK nr.	DN mm	Produkt PN Klass	Vikt kg
701-050-48-110034 (1)	4294975	50	PN10	3,9
701-080-48-110034	4294976	80	PN16	7,3
701-100-48-110034	4294977	100	PN16	13
701-150-48-110034	4294978	150	PN16	18
701-200-48-110034		200	PN16	44

(1) PN10

701/50-003

Kombinerad avluftningsventil för vatten och neutrala vätskor max 60° C (temporärt upp till 90° C)

Epoxibelagd enligt DIN 3476-1 och EN 14901

PN16

DN 50-80

AVK Nr.	RSK nr.	DN mm	Anslutning	Fläns-borrning	Vikt kg
701-050-50-11003	4287643	50	50 MM	PN10/16	6,4
701-051-50-91003	4287662	50	2" BSP		4,3
701-080-50-11003	4287644	80	80 MM	PN10/16	13
701-081-50-91003	4287811	80	3" BSP		10

701/50-020

Kombinerad avluftningsventil för vatten och neutrala vätskor max 60° C (temporärt upp till 90° C)

Epoxibelagd enligt DIN 3476-1 och EN 14901

PN16

DN 100-200

AVK Nr.	RSK nr.	DN mm	Fläns-borrning	Vikt kg
701-100-50-11003	4287668	100	PN10/16	26
701-150-50-11003	4287669	150	PN10/16	43
701-200-50-01003	4287762	200	PN10	117
701-200-50-11003	4287670	200	PN16	117

701/84-002

Kombinerad avluftningsventil för nergrävning, För vatten och neutrala vätskor max 60° C (temporärt upp till 90° C)

PN16

DN 50, 80 och 100

AVK Nr.	RSK nr.	Anslutning	H3 mm	Vikt kg
701-050-84-01002	4287768	2" BSP	500	7,0
701-050-84-02002	4287769	2" BSP	755	8,5
701-050-84-03002	4287770	2" BSP	1055	9,8
701-050-84-04002	4287771	2" BSP	1305	11
701-050-84-05002	4287772	2" BSP	1555	12
701-050-84-06002	4287773	2" BSP	1830	14
701-050-84-07002	4287774	2" BSP	2135	15
701-050-84-08002	4287775	2" BSP	2440	16
701-050-84-11002	4287776	50 MM	500	7,0
701-050-84-12002	4287777	50 MM	755	8,5
701-050-84-13002	4287778	50 MM	1055	9,8
701-050-84-14002	4287779	50 MM	1305	11
701-050-84-15001		50 MM	1555	8,5
701-050-84-15002	4287780	50 MM	1555	12
701-050-84-16002	4287781	50 MM	1830	14
701-050-84-17002	4287782	50 MM	2135	15
701-050-84-18002	4287783	50 MM	2440	16
701-080-84-21002	4287784	80 MM	500	7,0
701-080-84-22002	4287785	80 MM	755	8,5
701-080-84-23002	4287786	80 MM	1055	9,8
701-080-84-24001		80 MM	1305	11
701-080-84-24002	4287787	80 MM	1355	11
701-080-84-25002	4287788	80 MM	1555	12
701-080-84-26002	4287789	80 MM	1830	14
701-080-84-27002	4287790	80 MM	2135	15
701-080-84-28002	4287791	80 MM	2440	16
701-100-84-31002	4287792	100 MM	500	7,0
701-100-84-32002	4287793	100 MM	755	8,5
701-100-84-33002	4287794	100 MM	1055	9,8
701-100-84-34002	4287795	100 MM	1355	11
701-100-84-35002	4287796	100 MM	1555	12
701-100-84-36002	4287797	100 MM	1830	14
701-100-84-37002	4287798	100 MM	2135	15
701-100-84-38002	4287799	100 MM	2440	16

KLAFFBACKVENTILER



Vi erbjuder ett brett sortiment av klaffbackventiler. Klaffbackventiler kan installeras i horisontellt eller vertikalt läge och är lätta att underhålla samt komplettera med anpassade tillbehör som t.ex. viktförsedd eller fjäderbelastad arm.

AVK:s klaffbackventil finns från DN 50 till DN 600 och har fullt genomlopp och låga tryckförluster. Konstruktionen är lätt att underhålla och har stor driftsäkerhet.

Unik design
Genom att lossa några få skruvar på ventilkroppen kan ventiltoppen delas från huset och är lätt att rengöra. Klaffen är rörlig, så den kan röra sig lite i både horisontellt och vertikalt läge och därmed stänga helt även vid mindre orenheter i sätet.

Anpassade tillbehör
Arm och vikt eller fjäderpaket förhindrar och motverkar tryckslag vid normal flödeshastighet. Lösningen ger även visuell kontroll och bra indikation av pumpens kapacitet. Ger även i små dimensioner möjligt att backspola pumpen. Både vikten och fjäder är justerbar.

Gränslägesbrytare
En version förberedd för gränslägesbrytare som indikerar stängt läge finns i vårt sortiment. Brytare samt monteringssats är tillbehör.

Fördelar:
- Lätt att underhålla/rengöra
- Vikt/fjäder förhindrar tryckslag
- Arm ger indikation på kapacitet
- 250 µm målning enl. DIN 30677-2
- Fullt genomlopp
- Klaffen monterad i nylonbussning
- Kan monteras i alla riktningar
- Rostfria bultar
- Syrafast axel och upphängning av klaff
- Kan förses med gränslägesbrytare.

TILLBAKA TILL INDEX | GARNITYR & BETÄCKNINGAR | PASSANDE PACKNINGAR | PASSANDE TILLBEHÖR | ÖPPNA VÅR PRODUKTVÄLJARE

41/60-001
Klaffbackventil med fri axelände, mjuktätande. För dricksvatten och neutrala vätskor upp till max 70° C.
Flänsar med bygglängd enligt EN 558 del 2 serie 48
Segjärn
KII med EPDM gummi, WRAS godkänd
Epoxibelagd enligt DIN 3476-1 och EN 14901
PN16
DN 80-300
Förberedd för gränslägesbrytare.

AVK Nr.	RSK nr.	DN mm	Fläns-borming	Vikt kg
41-080-60-0180041		80	PN10/16	16
41-100-60-0180041		100	PN10/16	22
41-125-60-0180041		125	PN10/16	36
41-150-60-0180041		150	PN10/16	41
41-200-60-0080041		200	PN10	63
41-200-60-0180041		200	PN16	63
41-250-60-0080041		250	PN10	185
41-250-60-0180041		250	PN16	185
41-300-A0-0080041		300	PN10	200
41-300-A0-0180041		300	PN16	200

41/60-003
Klaffbackventil med fri axelände, mjuktätande. För dricksvatten och neutrala vätskor upp till max 70° C.
Flänsar med bygglängd enligt EN 558 del 2 serie 48
Segjärn
KII med EPDM gummi, WRAS godkänd
Epoxibelagd enligt DIN 3476-1 och EN 14901
PN16
DN 50-300

AVK Nr.	RSK nr.	DN mm	Fläns-borming	Vikt kg
41-050-60-018	4425510	50	PN10/16	13
41-065-60-018	4291356	65	PN10/16	16
41-080-60-018	4291357	80	PN10/16	20
41-100-60-018	4291358	100	PN10/16	21
41-125-60-018	4291359	125	PN10/16	36
41-150-60-018	4291360	150	PN10/16	51
41-200-60-008	4291361	200	PN10	83
41-200-60-018	4291362	200	PN16	83
41-250-60-008	4291363	250	PN10	183
41-250-60-018	4291364	250	PN16	183
41-300-60-008	4291365	300	PN10	231
41-300-60-018	4291366	300	PN16	231

41/61-003

Klaffbackventil med slutna bussningar, mjuktätande. För dricksvatten och neutrala vätskor upp till max 70° C.

Flänsar med bygglängd enligt EN 558 del 2 serie 48

Segjärn

KII med EPDM gummi, WRAS godkänd

Epoxibelagd enligt DIN 3476-1 och EN 14901

PN16

DN 50-300

AVK Nr.	RSK nr.	DN mm	Fläns-borrning	Vikt kg
41-050-61-018	4291347	50	PN10/16	12
41-065-61-018	4291348	65	PN10/16	15
41-080-61-018	4291349	80	PN10/16	17
41-100-61-018	4291350	100	PN10/16	21
41-125-61-018	4291351	125	PN10/16	40
41-150-61-018	4291352	150	PN10/16	42
41-200-61-008	4291353	200	PN10	67
41-250-61-008	4291354	250	PN10	183
41-300-61-008	4291355	300	PN10	197

41/36-001

Klaffbackventil med metallsäte (alu-brons). För dricksvatten och neutrala vätskor upp till max 70° C.

Flänsar med bygglängd enligt EN 558 del 2 serie 48

Segjärn

EPDM-gummi

Epoxibelagd enligt DIN 3476-1 och EN 14901

PN16

DN 350-600

AVK Nr.	RSK nr.	DN mm	Fläns-borrning	Vikt kg
41-350-36-00800		350	PN10	307
41-350-36-01800		350	PN16	307
41-400-36-00800		400	PN10	447
41-400-36-01800		400	PN16	447
41-450-36-00800		450	PN10	575
41-450-36-01800		450	PN16	583
41-500-36-00800		500	PN10	750
41-500-36-01800		500	PN16	750
41-600-36-00800		600	PN10	1006
41-600-36-01800		600	PN16	1006

REGLERVENTILER



Reglerventiler kontrollerar flöde och tryck i ett vattensystem. Varianter finns för tryckreducering, för att bibehålla ett specifikt tryck samt för att kontrollera och reglera flödet. Reglerventiler effektiviserar och minimerar vattenförlust.

Tryckreducerande reglerventiler
En tryckreducerande reglerventil reducerar ett högre inkommande tryck till önskat tryck ut i vattensystemet.

Tryckhållande reglerventiler
En tryckhållande reglerventil reglerar och bibehåller ett valt inloppstryck oberoende av förändringar i inloppsflödet.

Flödeskontrollerande reglerventiler
är en reglerventiler som bibehåller ett konstant flöde oavsett inloppstryck. Vid lågt flöde och tryckfall under inställt värde öppnas ventilen fullt.

En ventil med många möjligheter
Våra reglerventiler kan konfigureras för många olika ändamål. Vi hjälper dig med uträkningar samt att välja rätt konfiguration.

Att ta i beaktande vid val av ventil:
- Placering av ventil
- Maximalt flöde
- Minimum flöde
- Kontinuerligt flöde
- Maximalt inloppstryck
- Minsta inloppstryck
- Önskat utloppstryck
- Rörstorlek

TILLBAKA TILL INDEX | GARNITYR & BETÄCKNINGAR | PASSANDE PACKNINGAR | PASSANDE TILLBEHÖR | ÖPPNA VÅR PRODUKTVÄLJARE

859/000X-001
Membranreglerande, tryckreducerande reglerventill med reducerat genomlopp.
Bygglängd enligt EN 558-2 Basic Serie 1
Segjärn
EPDM-gummi, WRAS godkänt
Epoxymålad, RAL 5017 300 µm
PN10/16
DN 65-300
Montage i AISI316

AVK Nr.	RSK nr.	DN mm	Fläns-borming	Pilotområde bar	Vikt kg
859-0065-00-1140000		65	PN10/16	0.6 - 6	17
859-0065-00-1140001		65	PN10/16	5 - 11	17
859-0065-00-1140002		65	PN10/16	10 - 16	17
859-0065-00-1140003		65	PN10/16	0.1 - 1	17
859-0080-00-1140000		80	PN10/16	0.6 - 6	21
859-0080-00-1140001		80	PN10/16	5 - 11	21
859-0080-00-1140002		80	PN10/16	10 - 16	21
859-0080-00-1140003		80	PN10/16	0.1 - 1	21
859-0100-00-1140000		100	PN10/16	0.6 - 6	26
859-0100-00-1140001		100	PN10/16	5 - 11	26
859-0100-00-1140002		100	PN10/16	10 - 16	26
859-0100-00-1140003		100	PN10/16	0.1 - 1	26
859-0125-00-1140000		125	PN10/16	0.6 - 6	31
859-0125-00-1140001		125	PN10/16	5 - 11	31
859-0125-00-1140002		125	PN10/16	10 - 16	31
859-0125-00-1140003		125	PN10/16	0.1 - 1	31
859-0150-00-1140000		150	PN10/16	0.6 - 6	73
859-0150-00-1140001		150	PN10/16	5 - 11	73
859-0150-00-1140002		150	PN10/16	10 - 16	73
859-0150-00-1140003		150	PN10/16	0.1 - 1	73
859-0200-00-0140000		200	PN10	0.6 - 6	87
859-0200-00-0140001		200	PN10	5 - 10	87
859-0200-00-0140003		200	PN10	0.1 - 1	87
859-0250-00-0140000		250	PN10	0.6 - 6	144
859-0250-00-0140001		250	PN10	5 - 10	144
859-0250-00-0140003		250	PN10	0.1 - 1	144
859-0300-00-0140000		300	PN10	0.6 - 6	203
859-0300-00-0140001		300	PN10	5 - 10	203
859-0300-00-0140003		300	PN10	0.1 - 1	203
859-0300-00-1140001		300	PN16	5 - 11	203

859/100X-001

Membranreglerande, tryckreducerande reglerventill med fullt genomlopp.

Bygglängd enligt EN 558-2 Basic Serie 1

Segjärn

EPDM-gummi, WRAS godkänt

Epoxymålad, RAL 5017 300 µm

PN10/16

DN 50-300

Montage i AISI316

AVK Nr.	RSK nr.	DN mm	Fläns-borming	Pilotområde bar	Vikt kg
859-0050-10-1140000		50	PN10/16	0.6 - 6	14
859-0050-10-1140001		50	PN10/16	5 - 11	14
859-0050-10-1140002		50	PN10/16	10 - 16	14
859-0050-10-1140003		50	PN10/16	0.1 - 1	14
859-0065-10-1140000		65	PN10/16	0.6 - 6	19
859-0065-10-1140001		65	PN10/16	5 - 11	19
859-0065-10-1140002		65	PN10/16	10 - 16	19
859-0065-10-1140003		65	PN10/16	0.1 - 1	19
859-0080-10-1140000		80	PN10/16	0.6 - 6	23
859-0080-10-1140001		80	PN10/16	5 - 11	23
859-0080-10-1140002		80	PN10/16	10 - 16	23
859-0080-10-1140003		80	PN10/16	0.1 - 1	23
859-0100-10-1140000		100	PN10/16	0.6 - 6	32
859-0100-10-1140001		100	PN10/16	5 - 11	32
859-0100-10-1140002		100	PN10/16	10 - 16	32
859-0100-10-1140003		100	PN10/16	0.1 - 1	32
859-0150-10-1140000		150	PN10/16	0.6 - 6	73
859-0150-10-1140001		150	PN10/16	5 - 11	73
859-0150-10-1140002		150	PN10/16	10 - 16	73
859-0150-10-1140003		150	PN10/16	0.1 - 1	73
859-0200-10-0140000		200	PN10	0.6 - 6	125
859-0200-10-0140001		200	PN10	5 - 10	125
859-0200-10-0140003		200	PN10	0.1 - 1	125
859-0200-10-1140000		200	PN16	0.6 - 6	125
859-0250-10-0140000		250	PN10	0.6 - 6	180
859-0250-10-0140001		250	PN10	5 - 10	180
859-0250-10-0140003		250	PN10	0.1 - 1	180
859-0300-10-0140000		300	PN10	0.6 - 6	233
859-0300-10-0140001		300	PN10	5 - 10	233
859-0300-10-0140003		300	PN10	0.1 - 1	233
859-0300-10-1140001		300	PN16	5 - 11	233

859/001X-001

Membranreglerande, tryckhållande reglerventill med reducerat genomlopp.

Bygglängd enligt EN 558-2 Basic Serie 1

Segjärn

EPDM-gummi, WRAS godkänt

Epoxymålad, RAL 5017 300 µm

PN10/16

DN 65-300

Montage i AISI316

AVK Nr.	RSK nr.	DN mm	Fläns-borming	Pilotområde bar	Vikt kg
859-0065-00-1140010		65	PN10/16	1,5 - 6	17
859-0065-00-1140011		65	PN10/16	5 - 11	17
859-0065-00-1140012		65	PN10/16	10 - 16	17
859-0065-00-1140018		65	PN10/16	0,3 - 1,5	17
859-0080-00-1140010		80	PN10/16	1,5 - 6	21
859-0080-00-1140011		80	PN10/16	5 - 11	21
859-0080-00-1140012		80	PN10/16	10 - 16	21
859-0080-00-1140018		80	PN10/16	0,3 - 1,5	21
859-0100-00-1140010		100	PN10/16	1,5 - 6	26
859-0100-00-1140011		100	PN10/16	5 - 11	26
859-0100-00-1140012		100	PN10/16	10 - 16	26
859-0100-00-1140018		100	PN10/16	0,3 - 1,5	26
859-0125-00-1140010		125	PN10/16	1,5 - 6	31
859-0125-00-1140011		125	PN10/16	5 - 11	31
859-0125-00-1140012		125	PN10/16	10 - 16	31
859-0125-00-1140018		125	PN10/16	0,3 - 1,5	31
859-0150-00-1140010		150	PN10/16	1,5 - 6	73
859-0150-00-1140011		150	PN10/16	5 - 11	73
859-0150-00-1140012		150	PN10/16	10 - 16	73
859-0150-00-1140018		150	PN10/16	0,3 - 1,5	73
859-0200-00-0140010		200	PN10	1,5 - 6	87
859-0200-00-0140011		200	PN10	5 - 10	87
859-0200-00-0140018		200	PN10	0,3 - 1,5	87
859-0200-00-1140011		200	PN16	5 - 11	87
859-0250-00-0140010		250	PN10	1,5 - 6	144
859-0250-00-0140011		250	PN10	5 - 10	144
859-0250-00-0140018		250	PN10	0,3 - 1,5	144
859-0300-00-0140010		300	PN10	1,5 - 6	203
859-0300-00-0140011		300	PN10	5 - 10	203
859-0300-00-0140018		300	PN10	0,3 - 1,5	203

859/101X-001

Membranreglerande, tryckhållande reglerventill med fullt genomlopp.

Bygglängd enligt EN 558-2 Basic Serie 1

Segjärn

EPDM-gummi, WRAS godkänt

Epoxymålad, RAL 5017 300 µm

PN10/16

DN 50-300

Montage i AISI316

AVK Nr.	RSK nr.	DN mm	Fläns-borrning	Pilotområde bar	Vikt kg
859-0050-10-1140010		50	PN10/16	1,5 - 6	14
859-0050-10-1140011		50	PN10/16	5 - 11	14
859-0050-10-1140012		50	PN10/16	10 - 16	14
859-0050-10-1140018		50	PN10/16	0,3 - 1,5	14
859-0065-10-1140010		65	PN10/16	1,5 - 6	19
859-0065-10-1140011		65	PN10/16	5 - 11	19
859-0065-10-1140012		65	PN10/16	10 - 16	19
859-0065-10-1140018		65	PN10/16	0,3 - 1,5	19
859-0080-10-1140010		80	PN10/16	1,5 - 6	23
859-0080-10-1140011		80	PN10/16	5 - 11	23
859-0080-10-1140012		80	PN10/16	10 - 16	23
859-0080-10-1140018		80	PN10/16	0,3 - 1,5	23
859-0100-10-1140010		100	PN10/16	1,5 - 6	32
859-0100-10-1140011		100	PN10/16	5 - 11	32
859-0100-10-1140012		100	PN10/16	10 - 16	32
859-0100-10-1140018		100	PN10/16	0,3 - 1,5	32
859-0150-10-1140010		150	PN10/16	1,5 - 6	73
859-0150-10-1140011		150	PN10/16	5 - 11	73
859-0150-10-1140012		150	PN10/16	10 - 16	73
859-0150-10-1140018		150	PN10/16	0,3 - 1,5	73
859-0200-10-0140010		200	PN10	1,5 - 6	125
859-0200-10-0140011		200	PN10	5 - 10	125
859-0200-10-0140018		200	PN10	0,3 - 1,5	125
859-0250-10-0140010		250	PN10	1,5 - 6	180
859-0250-10-0140011		250	PN10	5 - 10	180
859-0250-10-0140018		250	PN10	0,3 - 1,5	180
859-0300-10-0140010		300	PN10	1,5 - 6	233
859-0300-10-0140011		300	PN10	5 - 10	233
859-0300-10-0140018		300	PN10	0,3 - 1,5	233

859/002X-001

Membranreglerande, flödeskontrollerade reglerventill med reducerat genomlopp.

Bygglängd enligt EN 558-2 Basic Serie 1

Segjärn

EPDM-gummi, WRAS godkänt

Epoxymålad, RAL 5017 300 µm

PN10/16

DN 65-300

Montage i AISI316

AVK Nr.	RSK nr.	DN mm	Fläns-borrning	Flödesområde m3/h	Vikt kg
859-0065-00-1140020		65	PN10/16	5 - 15	17
859-0065-00-1140021		65	PN10/16	8 - 20	17
859-0065-00-1140022		65	PN10/16	17 - 42	17
859-0080-00-1140020		80	PN10/16	7 - 18	21
859-0080-00-1140021		80	PN10/16	14 - 36	21
859-0080-00-1140022		80	PN10/16	27 - 65	21
859-0100-00-1140020		100	PN10/16	7 - 18	26
859-0100-00-1140021		100	PN10/16	14 - 34	26
859-0100-00-1140022		100	PN10/16	23 - 57	26
859-0100-00-1140023		100	PN10/16	47 - 113	26
859-0125-00-1140020		125	PN10/16	13 - 32	31
859-0125-00-1140021		125	PN10/16	21 - 52	31
859-0125-00-1140022		125	PN10/16	32 - 80	31
859-0125-00-1140023		125	PN10/16	48 - 118	31
859-0150-00-1140020		150	PN10/16	30 - 75	73
859-0150-00-1140021		150	PN10/16	50 - 150	73
859-0150-00-1140022		150	PN10/16	80 - 200	73
859-0150-00-1140023		150	PN10/16	115 - 254	73
859-0200-00-0140020		200	PN10	50 - 130	87
859-0200-00-0140021		200	PN10	115 - 290	87
859-0200-00-0140022		200	PN10	150 - 339	87
859-0200-00-0140023		200	PN10	190 - 339	87
859-0250-00-0140020		250	PN10	85 - 200	144
859-0250-00-0140021		250	PN10	140 - 350	144
859-0250-00-0140022		250	PN10	230 - 530	144
859-0250-00-0140023		250	PN10	280 - 530	144
859-0300-00-0140020		300	PN10	120 - 300	203
859-0300-00-0140021		300	PN10	175 - 430	203
859-0300-00-0140022		300	PN10	340 - 762	203
859-0300-00-0140023		300	PN10	460 - 762	203

859/102X-001

Membranreglerande, flödeskontrollerande reglerventill med fullt genomlopp.

Bygglängd enligt EN 558-2 Basic Serie 1

Segjärn

EPDM-gummi, WRAS godkänt

Epoxymålad, RAL 5017 300 µm

PN10/16
DN 50-300
Montage i AISI316

AVK Nr.	RSK nr.	DN mm	Fläns-borrning	Flödesområde m3/h	Vikt kg
859-0050-10-1140020		50	PN10/16	3 - 8	14
859-0050-10-1140021		50	PN10/16	9 - 25	14
859-0050-10-1140022		50	PN10/16	15 - 35	14
859-0065-10-1140020		65	PN10/16	5 - 15	19
859-0065-10-1140021		65	PN10/16	8 - 20	19
859-0065-10-1140022		65	PN10/16	17 - 42	19
859-0080-10-1140020		80	PN10/16	7 - 18	23
859-0080-10-1140021		80	PN10/16	14 - 36	23
859-0080-10-1140022		80	PN10/16	27 - 65	23
859-0100-10-1140020		100	PN10/16	7 - 18	32
859-0100-10-1140021		100	PN10/16	14 - 34	32
859-0100-10-1140022		100	PN10/16	23 - 57	32
859-0100-10-1140023		100	PN10/16	47 - 113	32
859-0150-10-1140020		150	PN10/16	30 - 75	73
859-0150-10-1140021		150	PN10/16	50 - 150	73
859-0150-10-1140022		150	PN10/16	80 - 200	73
859-0150-10-1140023		150	PN10/16	115 - 254	73
859-0200-10-0140020		200	PN10	50 - 130	125
859-0200-10-0140021		200	PN10	115 - 290	125
859-0200-10-0140022		200	PN10	150 - 339	125
859-0200-10-0140023		200	PN10	190 - 339	125
859-0250-10-0140020		250	PN10	85 - 200	180
859-0250-10-0140021		250	PN10	140 - 350	180
859-0250-10-0140022		250	PN10	230 - 530	180
859-0250-10-0140023		250	PN10	280 - 530	180
859-0300-10-0140020		300	PN10	120 - 300	233
859-0300-10-0140021		300	PN10	175 - 430	233
859-0300-10-0140022		300	PN10	340 - 762	233
859-0300-10-0140023		300	PN10	460 - 762	233

SUPA MAXI™ KOPPLINGAR

Supa Maxi™ innefattar ett komplett sortiment av universella, dragfasta kopplingar som fungerar på nästan alla rörtyper. Kopplingen klarar ± 4° avvinkling på varje sida och behöver ej efterdras efter montering.

Unik Supa Grip™ med utmärkt täthet
De flexibla gripelementen drar ihop sig vid åtdragning, fungerar även på ovala rör. Gripsegment av brons och härdat rostfritt stål. Supa Maxi™ kopplingar utmärker sig vid att vara en mycket robust konstruktion, lätta att installera och levereras med Supa Grip™ tätningssystem för optimal täthet.

Finns som raka kopplingar, flänsadaptrar, ändhuvar samt med PE-ända i dimensioner upp till DN700.

Supa Maxi™ fördelar:
- Kan användas på de flesta rörtyper
- +/- 4º avvinkling på varje sida
- Stor tolerans på insticksdjup
- Behöver inte efterdras
- Skyddskåpor
- GSK målad, 250 µm
- Godkänd för dricksvatten
- Bultar spänns från insidan
- Kan monteras ner till -20º C
- Testad till 29 bar.

TILLBAKA TILL INDEX | GARNITYR & BETÄCKNINGAR | PASSANDE PACKNINGAR | PASSANDE TILLBEHÖR | ÖPPNA VÅR PRODUKTVÄLJARE

631/00-001
Supa Maxi™ rak, universell och dragfast koppling med A2 bultar & A4 mutter.
Segjärn
EPDM-gummi godkänt för dricksvatten
Epoxybelagd enligt DIN 3476-1 och EN 14901, GSK godkänd
PN16
DN 50-800

AVK Nr.	RSK nr.	DN mm	Produkt PN Klass	Tolerans mm	Vikt kg
631-071-00-6	1141756	50	PN16	48-71	6,0
631-091-00-6	1141757	65	PN16	69-91	7,0
631-106-00-6	1141758	80	PN16	82-106	7,5
631-133-00-6	1141759	100	PN16	104-133	11
631-161-00-6	1141760	125	PN16	132-159	13
631-188-00-6	1141761	150	PN16	159-188	16
631-227-00-6	1141762	200	PN16	193-227	25
631-257-00-6	1141763	225	PN16	224-257	37
631-301-00-6	1141764	250	PN16	266-301	35
631-356-00-6	1141765	300	PN16	314-356	45
631-396-00-6	1150629	350	PN16	352-396	114
631-442-00-6	1142048	400	PN16	392-442	107
631-510-00-6	1150630	450	PN16	448-510	177
631-552-00-6	1150631	500	PN16	498-552	201
631-652-00-6	1150632	600	PN16	604-652	241
631-745-00-6 (1)		700	PN16	700-745	396
631-842-00-600004 (2)		800	PN16	800-842	454
631-842-00-600006 (3)		800	PN16	800-842	454

(1) PN16 endast för icke dragfast
(2) PN16 endast för icke dragfast / för metall/AC rör
(3) PN16 endast för icke dragfast / för plaströr

632/00-001

Supa Maxi™ universell och dragfast reduceringskoppling med A2 bultar & A4 mutter.

Segjärn

EPDM-gummi godkänt för dricksvatten

Epoxybelagd enligt DIN 3476-1 och EN 14901, GSK godkänd

PN16

DN 50-300

AVK Nr.	RSK nr.	DN/DN	Tolerans mm	Tätningsområde SR2 / mm	Vikt kg
632-071-091-006	1141766	50 - 65	48-71	69-91	6,5
632-071-106-006	1141767	50 - 80	48-71	82-106	7,0
632-091-106-006	1141768	65 - 80	69-91	82-106	7,5
632-106-133-006	1141769	80 - 100	82-106	104-133	10
632-133-161-006	1141770	100 - 125	104-133	132-159	13
632-133-188-006	1141771	100 - 150	104-133	159-188	14
632-161-188-006	1141772	125 - 150	132-159	159-188	15
632-188-227-006	1141773	150 - 200	159-188	193-227	21
632-188-257-006	1141774	150 - 225	159-188	224-257	27
632-227-257-006	1141775	200 - 225	193-227	224-257	32
632-227-301-006	1141776	200 - 250	193-227	266-301	32
632-257-301-006	1141777	225 - 250	224-257	266-301	36
632-301-356-006	1141778	250 - 300	266-301	314-356	42

633/00-001

Supa Maxi™ flänsadapter. Universell och dragfast flänsadapter med A2 bultar & A4 mutter.

Segjärn

EPDM-gummi godkänt för dricksvatten

Epoxybelagd enligt DIN 3476-1 och EN 14901, GSK godkänd

PN16

DN 40-800



AVK Nr.	RSK nr.	DN mm	Produkt PN Klass	Tolerans mm	Vikt kg
633-071-00-006	1141779	40-50	PN16	48-71	5,0
633-091-00-006	1141780	50-65	PN16	69-91	6,0
633-106-00-006	1141781	80	PN16	82-106	6,5
633-133-00-006	1141782	100	PN16	104-133	9,0
633-133-01-006	1142047	80	PN16	104-133	9,0
633-161-00-006	1141783	100/125	PN16	132-159	11
633-161-01-006	1150633	150	PN16	132-159	11
633-188-00-006	1141784	150	PN16	159-188	12
633-227-00-006	1141785	200	PN16	193-227	19
633-257-00-006	1141786	225	PN16	224-257	25
633-257-01-006	1150634	200	PN16	224-257	25
633-301-00-006	1141787	250	PN16	266-301	28
633-356-00-006	1141788	300	PN16	314-356	38
633-396-00-006	1150635	350	PN16	352-396	87
633-442-00-006	1143044	400	PN16	392-442	80
633-510-00-006	1150636	450	PN16	448-510	145
633-552-00-006	1150637	500	PN16	498-552	166
633-652-00-006	1150638	600	PN16	604-652	213
633-745-00-006 (1)		700	PN16	700-745	379
633-842-00-00600004 (2)		800	PN16	800-842	437
633-842-00-00600006 (3)		800	PN16	800-842	437

(1) PN16 endast för icke dragfast

(2) PN16 endast för icke dragfast / för metall/AC rör

(3) PN16 endast för icke dragfast / för plaströr

634/00-001

Supa Maxi™ ändhuv. Universell och dragfast koppling med A2 bultar & A4 mutter.

Segjärn

EPDM-gummi godkänt för dricksvatten

Epoxybelagd enligt DIN 3476-1 och EN 14901, GSK godkänd

PN16

DN 50-400

AVK Nr.	RSK nr.	DN mm	Produkt PN Klass	Tolerans mm	Vikt kg
634-071-00-016 (1)	1141789	50	PN16	48-71	4,0
634-091-00-016 (1)	1141790	65	PN16	69-91	5,0
634-091-00-036 (2)	1141791	65	PN16	69-91	5,0
634-106-00-016 (1)	1141792	80	PN16	82-106	5,5
634-106-00-036 (2)	1141793	80	PN16	82-106	5,5
634-133-00-016 (1)	1141794	100	PN16	104-133	8,0
634-133-00-036 (2)	1141795	100	PN16	104-133	8,0
634-161-00-016 (1)	1141796	125	PN16	132-159	9,0
634-161-00-036 (2)	1141797	125	PN16	132-159	9,0
634-188-00-016 (1)	1141798	150	PN16	159-188	11
634-188-00-036 (2)	1141799	150	PN16	159-188	11
634-227-00-016 (1)	1141800	200	PN16	193-227	16
634-227-00-036 (2)	1141801	200	PN16	193-227	16
634-257-00-016 (1)	1141802	225	PN16	224-257	19
634-257-00-036 (2)	1141803	225	PN16	224-257	19
634-301-00-016 (1)	1141804	250	PN16	266-301	22
634-301-00-036 (2)	1141805	250	PN16	266-301	22
634-356-00-016 (1)	1141806	300	PN16	314-356	29
634-356-00-036 (2)	1141807	300	PN16	314-356	29
634-396-00-016 (1)	1105385	350	PN16	352-396	65

364/00-001
Fortsättning...

634-396-00-036	(2)	1105386	350	PN16	352-396	65
634-442-00-016	(1)	1143045	400	PN16	392-442	58
634-442-00-036	(2)	1143046	400	PN16	392-442	58

(1) 1 1/4 "BSP, parallellt med röret
(2) 2 "BSP, parallellt med röret

635/00-001
Supa Maxi™ koppling med PE-ända, universell och dragfast, med PE100/PN16, SDR11 rör, med A2 bultar & A4 mutter.
Segjärn
EPDM-gummi godkänt för dricksvatten
Epoxybelagd enligt DIN 3476-1 och EN 14901, GSK godkänd
PN16
DN 50-300

AVK Nr.	RSK nr.	DN mm	OD mm	Produkt PN Klass	Tolerans mm	Vikt kg
635-071-00-166	1141879	50	63	PN16	48-71	4,5
635-091-00-166	1141880	65	75	PN16	69-91	5,6
635-105-00-166	1141909	80	90	PN16	82-106	7,5
635-106-00-166	1141881	80	110	PN16	82-106	6,0
635-133-00-166	1141882	100	110	PN16	104-133	10
635-161-00-166	1141883	125	160	PN16	132-159	16
635-188-00-166	1141884	150	160	PN16	159-188	18
635-227-00-166	1141885	200	200	PN16	193-227	27
635-257-00-166	1141886	225	250	PN16	224-257	49
635-301-00-166	1141887	250	250	PN16	266-301	49
635-356-00-166	1141888	300	315	PN16	314-356	64

635/00-002
Supa Maxi™ koppling med PE-ända, universell och dragfast, med PE100/PN10, SDR17 rör, med A2 bultar & A4 mutter.
Segjärn
EPDM-gummi godkänt för dricksvatten
Epoxybelagd enligt DIN 3476-1 och EN 14901, GSK godkänd
PN10
DN 50-300

AVK Nr.	RSK nr.	DN mm	OD mm	Produkt PN Klass	Tolerans mm	Vikt kg
635-071-00-266	1141889	50	63	PN10	48-71	4,5
635-091-00-266	1141890	65	75	PN10	69-91	5,6
635-105-00-266	1141910	80	90	PN10	82-106	7,5
635-106-00-266	1141891	80	110	PN10	82-106	6,0
635-133-00-266	1141892	100	110	PN10	104-133	10
635-161-00-266	1141893	125	160	PN10	132-159	16
635-188-00-266	1141894	150	160	PN10	159-188	18
635-227-00-266	1141895	200	200	PN10	193-227	27
635-257-00-266	1141896	225	250	PN10	224-257	49
635-301-00-266	1141897	250	250	PN10	266-301	49
635-356-00-266	1141898	300	315	PN10	314-356	64

05/26-003

Dragfast kombifläns för segjärnsrör. Inkl. bultar.

Segjärn

EPDM-gummi godkänt för dricksvatten

Epoxibelagd enligt DIN 3476-1 och EN 14901

PN10/16

DN 50-300

Dragfast

AVK Nr.	RSK nr.	DN mm	Dd mm	Fläns-borrning	Vikt kg
05-118-26-1002100	1093708	100	118	PN10/16	8,0
05-170-26-1502100	1093709	150	170	PN10/16	9,2
05-222-26-2002400	1093710	200	222	PN10	13
05-222-26-2004400	1093711	200	222	PN16	14
05-274-26-2502400	1093712	250	274	PN10	27
05-274-26-2504400	1093713	250	274	PN16	27
05-326-26-3002400	1093714	300	326	PN10	31
05-326-26-3004400	1093716	300	326	PN16	30

05/60-002

Dragfast kombifläns för PE/Bi-PVC och PVC-rör inkl. bultar

Segjärn

EPDM-gummi godkänt för dricksvatten

Epoxibelagd enligt DIN 3476-1 och EN 14901

AVK Nr.	RSK nr.	DN mm	Dd mm	Fläns-borrning	Vikt kg
05-050-16-0638203	1093726	50	63	PN10/16	2,8
05-075-16-0758203	1093727	65	75	PN10/16	3,0
05-090-16-0908203	1093728	80	90	PN10/16	4,1
05-110-16-1108203	1093729	100	110	PN10/16	4,6
05-125-16-1258203	1093730	125	125	PN10/16	5,2
05-140-16-1408203	1093732	125	140	PN10/16	6,2
05-160-16-1608203	1093733	150	160	PN10/16	7,7
05-200-16-2008203	1093735	200	200	PN16	9,4
05-200-16-2008303	1093734	200	200	PN10	9,4
05-225-16-2258203	1093737	200	225	PN16	10
05-225-16-2258303	1093736	200	225	PN10	10
05-250-16-2508203	1093739	250	250	PN16	14
05-250-16-2508303	1093738	250	250	PN10	14
05-280-16-2808203 (1)	1093741	250	280	PN16	14
05-280-16-2808303 (2)	1093740	250	280	PN10	14
05-315-16-3158203 (1)	1093743	300	315	PN16	16
05-315-16-3158303 (2)	1093742	300	315	PN10	16

(1) Max. ±1.5° avvinkling. Ej bra för Bi-PVC rör.

(2) Max. ±1.5° avvinkling. För Bi-PVC rör ska stödhylsa användas

05/62-002

Ej dragfast kombifläns för Bi-PVC och uPVC-rör inkl. bultar

Segjärn

EPDM-gummi godkänt för dricksvatten

Epoxibelagd enligt DIN 3476-1 och EN 14901

PN10/16

DN 50-300

Ej dragfast

AVK Nr.	RSK nr.	DN mm	Dd mm	Fläns-borrning	Vikt kg
05-050-76-0638203	1093744	50	63	PN10/16	2,6
05-075-76-0758203	1093745	65	75	PN10/16	2,7
05-090-76-0908203	1093746	80	90	PN10/16	3,6
05-110-76-1108203	1093747	100	110	PN10/16	4,3
05-125-76-1258203	1093748	125	125	PN10/16	5,6
05-140-76-1408203	1093750	125	140	PN10/16	5,6
05-160-76-1608203	1093751	150	160	PN10/16	7,3
05-200-76-2008203	1093753	200	200	PN16	9,2
05-200-76-2008303	1093752	200	200	PN10	9,2
05-225-76-2258203	1093755	200	225	PN16	9,4
05-225-76-2258303	1093754	200	225	PN10	9,4
05-250-76-2508203	1093758	250	250	PN16	13
05-250-76-2508303	1093757	250	250	PN10	13
05-280-76-2808203 (1)	1093760	250	280	PN16	13
05-280-76-2808303 (1)	1093759	250	280	PN10	13
05-315-76-3158203 (1)	1093762	300	315	PN16	15
05-315-76-3158303 (1)	1093761	300	315	PN10	15

(1) För Bi-PVC rör ska stödhylsa användas.

05/66-004

Ej dragfast kombifläns för segjärnsrör. Inkl. bultar.

Segjärn

EPDM-gummi godkänt för dricksvatten

Epoxibelagd enligt DIN 3476-1 och EN 14901

PN10/16

DN 50-300

Ej dragfast

AVK Nr.	RSK nr.	DN mm	Dd mm	Fläns-borrning	Vikt kg
05-100-66-1002100	1093717	100	118	PN10/16	7,8
05-150-66-1502100	1093718	150	170	PN10/16	9,0
05-200-66-2002400	1093719	200	222	PN10	12
05-200-66-2004400	1093720	200	222	PN16	14
05-250-66-2502400	1093721	250	274	PN10	25
05-250-66-2504400	1093722	250	274	PN16	25
05-300-66-3002400	1093724	300	326	PN10	29
05-300-66-3004400	1093725	300	326	PN16	28

258/60-001

Dragfast koppling för järn- och PE-rör i större dimensioner.
Stål
EPDM-gummi
Epoxybelagd enligt WIS 4-52-01 klass B
PN10
DN 700-1200
Dragfast

AVK Nr.	RSK nr.	DN mm	DN/DN	Vikt kg
258-60-0744-0		700	744 - 776	284
258-60-0797-0		800	797 - 829	304
258-60-0839-0		800	839 - 871	321
258-60-0884-0		900	884 - 916	376
258-60-0939-0		900	939 - 971	405
258-60-0972-0		1000	972 - 1004	413
258-60-1005-0		1000	1005 - 1037	432
258-60-1042-0		1000	1042 - 1074	453
258-60-1100-0		1100	1100 - 1132	478
258-60-1142-0		1100	1142 - 1174	506
258-60-1198-0		1200	1198 - 1230	530
258-60-1250-0		1200	1250 - 1282	558

258/61-001

Dragfast koppling för järn- och PE-rör
Stål
EPDM-gummi
Blå epoxy RAL 5017 250 µm
PN16
DN 350-700
Dragfast



AVK Nr.	RSK nr.	DN mm	DN/DN	Vikt kg
258-61-0351-0		350	351 - 383	133
258-61-0385-0		400	385 - 417	147
258-61-0427-0		450	427 - 459	165
258-61-0478-0		500	478 - 510	182
258-61-0530-0		500	530 - 562	202
258-61-0608-0		600	608 - 640	231
258-61-0708-0		700	708 - 740	264

260/60-001

Dragfast flänsadapter för järn - och PE-rör i större dimensioner
Stål
EPDM-gummi
Blå epoxy RAL 5017 250 µm
PN10
DN 700-1200
Dragfast

AVK Nr.	RSK nr.	DN mm	Produkt PN Klass	DN/DN	Vikt kg
260-60-0744-0006		700	PN10	744 - 776	225
260-60-0797-0007		800	PN10	797 - 829	259
260-60-0839-0007		800	PN10	839 - 871	275
260-60-0884-0008		900	PN10	884 - 916	308
260-60-0939-0008		900	PN10	939 - 971	333
260-60-0972-0009		1000	PN10	972 - 1004	359
260-60-1005-0009		1000	PN10	1005 - 1037	375
260-60-1042-0009		1000	PN10	1042 - 1074	394
260-60-1100-0010		1100	PN10	1100 - 1132	385
260-60-1142-0010		1100	PN10	1142 - 1174	409
260-60-1198-0011		1200	PN10	1200 - 1232	462
260-60-1250-1011		1200	PN10	1250 - 1282	496

260/61-001

Dragfast flänsadapter för järn - och PE-rör
Stål
EPDM-gummi
Blå epoxy RAL 5017 250 µm
PN16
DN 350-700
Dragfast

AVK Nr.	RSK nr.	DN mm	Produkt PN Klass	DN/DN	Vikt kg
260-61-0351-1001		350	PN16	351 - 383	113
260-61-0385-1002		400	PN16	385 - 417	125
260-61-0427-1003		450	PN16	427 - 459	140
260-61-0478-1003		450	PN16	478 - 510	154
260-61-0478-1004		500	PN16	478 - 510	159
260-61-0530-1004		500	PN16	530 - 562	163
260-61-0608-1005		600	PN16	608 - 640	206
260-61-0708-1006		700	PN16	708 - 740	230

601/A-011

Universell, rak Supa® koppling
Segjärn
EPDM-gummi godkänt för dricksvatten
Epoxybelagd enligt DIN 3476-1 och EN 14901, GSK godkänd
PN16
DN 40-400

AVK Nr.	RSK nr.	DN mm	Produkt PN Klass	Tolerans mm	Vikt kg
601-063-000-6400	1141394	40	PN16	46-63	2,9
601-074-000-6400	1141395	50	PN16	57-74	4,2
601-085-000-6400	1141396	65	PN16	68-85	3,9
601-106-000-6400	1141397	80	PN16	84-106	4,9
601-119-000-6400	1141398	100	PN16	99-119	5,2
601-133-000-6400	1141399	100	PN16	109-133	5,5
601-157-000-6400	1141400	125	PN16	132-157	6,5
601-183-000-6400	1141401	150	PN16	157-183	7,5
601-201-000-6400	1141402	150	PN16	176-201	12
601-215-000-6400	1141403	200	PN16	193-215	9,4
601-242-000-6400	1141404	200	PN16	218-242	15
601-268-000-6400	1141405	225	PN16	242-268	13

Fortsättning nästa sida

601/A-011
Fortsättning...

AVK Nr.	RSK nr.	DN mm	Produkt PN Klass	Tolerans mm	Vikt kg
601-292-000-6400	1141406	250	PN16	266-292	21
601-306-000-6400	1141407	250	PN16	280-306	23
601-327-000-6400	1141408	300	PN16	301-327	16
601-350-000-6400	1141409	300	PN16	324-350	17
601-378-000-6400	1141410	350	PN16	352-378	20
601-396-000-6400	1141411	350	PN16	372-397	28
601-410-000-6400	1141412	350	PN16	384-410	22
601-436-000-6400	1141413	400	PN16	410-436	29
601-462-000-6400	1141414	400	PN16	436-462	32

602/4-001
Universell Supa® reduceringskoppling
Segjärn
EPDM-gummi godkänt för dricksvatten
Epoxybelagd enligt DIN 3476-1 och EN 14901, GSK godkänd
PN16
DN 40-400

AVK Nr.	RSK nr.	DN/DN	Tolerans mm	Tätningsområde SR2 / mm	Vikt kg
602-063-074-6400	1141415	40 - 50	46-63	57-74	3,2
602-063-085-6400	1141416	40 - 65	46-63	68-85	4,2
602-074-085-6400	1141417	50 - 65	57-74	68-85	4,5
602-074-106-6400	1141418	50 - 80	57-74	84-106	4,5
602-085-106-6400	1141419	65 - 80	68-85	84-106	4,9
602-106-119-6400	1141420	80 - 100	84-106	99-119	5,3
602-106-133-6400	1141421	100 - 100	84-106	109-133	5,3
602-119-133-6400	1141422	100 - 100	99-119	109-133	5,6
602-119-157-6400	1141423	100 - 125	99-119	132-157	6,4
602-133-157-6400	1141424	100 - 125	109-133	132-157	6,4
602-133-183-6400	1141425	100 - 150	109-133	157-183	7,4
602-157-183-6400	1141426	125 - 150	132-157	157-183	7,7
602-183-201-6400	1141427	150 - 150	157-183	176-201	10
602-201-215-6400	1141428	150 - 200	176-201	193-215	10
602-201-242-6400	1141429	150 - 200	176-201	218-242	14
602-215-242-6400	1141430	200 - 200	193-215	218-242	11
602-215-268-6400	1141431	200 - 225	193-215	242-268	13
602-242-268-6400	1141432	200 - 225	218-242	242-268	14
602-268-292-6400	1141433	225 - 250	242-268	266-292	19
602-292-306-6400	1141434	250 - 250	266-292	280-306	20
602-292-327-6400	1141435	250 - 300	266-292	301-327	20
602-327-350-6400	1141436	300 - 300	301-327	324-350	17
602-327-378-6400	1141437	300 - 350	301-327	352-378	19
602-350-378-6400	1141438	300 - 350	324-350	352-378	20
602-378-396-6400	1141439	350 - 350	352-378	372-397	26
602-396-410-6400	1141440	350 - 350	372-397	384-410	26
602-410-436-6400	1141441	350 - 400	384-410	410-436	22
602-436-462-6400	1141442	400 - 400	410-436	436-462	23

603/A-6400
Universell Supa® flänsadapter
Segjärn
EPDM-gummi godkänt för dricksvatten
Epoxybelagd enligt DIN 3476-1 och EN 14901, GSK godkänd
PN16
DN 40-400

AVK Nr.	RSK nr.	DN mm	Tolerans mm	Vikt kg
603-063-000-6400	1141212	40/50	46-63	3,8
603-074-000-6400	1141213	50	57-74	3,9
603-074-001-6400	1141214	50/65	57-74	4,1
603-085-000-6400	1141215	50/65	68-85	4,2
603-106-000-6400	1141216	80	84-106	5,0
603-106-001-6400	1141217	80/100	84-106	5,3
603-119-000-6400	1141218	100	99-119	5,6
603-133-000-6400	1141219	100	109-133	5,8
603-133-001-6400	1141220	100/125	109-133	8,7
603-157-000-6400	1141221	125/150	132-157	8,3
603-183-000-6400	1141222	150	157-183	9,3
603-201-000-6400	1141223	150	176-201	10
603-215-000-6400	1141224	200	193-215	12
603-242-000-6400	1141225	200	218-242	12
603-268-000-6400	1141226	250	242-268	20
603-292-000-6400	1141227	250	266-292	19
603-306-000-6400	1141228	250	280-306	19
603-327-000-6400	1141229	300	301-327	22
603-350-000-6400	1141230	300	324-350	24
603-378-000-6400	1141231	350	352-378	28

Fortsättning nästa sida

603/A-6400
Fortsättning...

AVK Nr.	RSK nr.	DN mm	Tolerans mm	Vikt kg
603-396-000-6400	1141232	350	372-397	30
603-410-000-6400	1141233	350	384-410	34
603-436-000-6400	1141234	400	410-436	35
603-462-000-6400	1141235	400	436-462	42

621/41-001
Dragfast, rak Supa Plus™ koppling för PE- och uPVC-rör.
Segjärn
EPDM-gummi
Epoxybelagd enligt DIN 3476-1 och EN 14901, GSK godkänd
PN16
DN 32-300
Dragfast

AVK Nr.	RSK nr.	DN mm	Dd mm	Produkt PN Klass	Vikt kg
621-10-040-41001	1140340	32	40	PN16	3,8
621-10-050-41001	1140341	40	50	PN16	2,8
621-10-063-41001	1140342	50	63	PN16	4,3
621-10-075-41001	1140343	65	75	PN16	4,0
621-10-090-41001	1140344	80	90	PN16	5,0
621-10-110-41001	1140345	100	110	PN16	6,5
621-10-125-41001	1140346	125	125	PN16	8,0
621-10-140-41001	1140347	125	140	PN16	9,0
621-10-160-41001	1140348	150	160	PN16	9,1
621-10-180-41001	1140349	150	180	PN16	13
621-10-200-41001	1140350	200	200	PN16	13
621-10-225-41001	1140351	200	225	PN16	19
621-10-250-41001	1140352	250	250	PN16	27
621-10-280-41001	1140353	250	280	PN16	30
621-10-315-41001	1140354	300	315	PN16	36

623/10-004
Dragfast Supa Plus™ flänsadapter för PE- och uPVC-rör
Segjärn
EPDM-gummi godkänt för dricksvatten
Epoxibelagd enligt DIN 3476-1 och EN 14901
PN10/16
DN 40-300
Dragfast

AVK Nr.		RSK nr.	DN mm	Dd mm	Fläns-borrning	Vikt kg
623-10-040-6141001	(1)	1140355	40	40	PN10/16	6,3
623-10-050-6141001	(1)	1140356	40	50	PN10/16	3,7
623-10-063-6141001	(1)	1140357	50/65	63	PN10/16	4,0
623-10-075-6141001	(1)	1140358	60/65	75	PN10/16	4,3
623-10-090-6141001	(1)	1140359	80	90	PN10/16	4,7
623-10-110-6141001	(1)	1140360	100	110	PN10/16	6,0
623-10-125-6141001	(1)	1140361	125	125	PN10/16	7,8
623-10-125-6241001	(1)		100	125	PN10/16	6,8
623-10-140-6141001	(1)	1140362	125	140	PN10/16	8,9
623-10-160-6141001	(1)	1140363	150	160	PN10/16	8,3
623-10-180-6141001	(1)	1140364	150	180	PN10/16	10
623-10-200-6041001		1140365	200	200	PN10	13
623-10-200-6141001		1140495	200	200	PN16	14
623-10-225-6041001		1140366	200	225	PN10	15
623-10-225-6141001		1140496	200	225	PN16	15
623-10-250-6141001	(1)	1140367	250	250	PN10/16	21
623-10-250-6241001	(1)	1140509	200	250	PN10/16	25
623-10-280-6041001			250	280	PN10	25
623-10-280-6141001		1140368	250	280	PN16	25
623-10-315-6141001	(1)	1140369	300	315	PN10/16	26
623-10-315-6241001	(1)	1140593	250	315	PN10/16	29

(1) 10/16 = Universal borrade

624/10-001
Supa Plus™ dragfast ändhuv för PE/uPVC-rör
Segjärn
EPDM-gummi godkänt för dricksvatten
Epoxybelagd enligt DIN 3476-1 och EN 14901, GSK godkänd
PN16
DN 32-300

AVK Nr.		RSK nr.	DN mm	Dd mm	Produkt PN Klass	Vikt kg
624-10-040-6100041	(1)	1141728	32	40	PN16	3,8
624-10-050-6100041	(1)	1141729	40	50	PN16	4,2
624-10-063-6100041	(1)	1141730	50	63	PN16	4,3
624-10-063-6100061	(2)	1141731	50	63	PN16	4,3
624-10-075-6100041	(1)	1141732	65	75	PN16	4,6
624-10-075-6100061	(2)	1141733	65	75	PN16	4,6
624-10-090-6100041	(1)	1141734	80	90	PN16	5,0
624-10-090-6100061	(2)	1141735	80	90	PN16	5,0
624-10-110-6100041	(1)	1141736	100	110	PN16	6,5
624-10-110-6100061	(2)	1141737	100	110	PN16	6,5
624-10-125-6100041	(1)	1141738	125	125	PN16	7,6
624-10-125-6100061	(2)	1141739	125	125	PN16	7,6

Fortsättning nästa sida

624/10-001
Fortsättning...

AVK Nr.		RSK nr.	DN	Dd	Produkt	Vikt
			mm	mm	PN Klass	kg
624-10-140-6100041	(1)	1141740	125	140	PN16	8,4
624-10-140-6100061	(2)	1141741	125	140	PN16	8,4
624-10-160-6100041	(1)	1141742	150	160	PN16	9,8
624-10-160-6100061	(2)	1141743	150	160	PN16	9,8
624-10-180-6100041	(1)	1141744	150	180	PN16	13
624-10-180-6100061	(2)	1141745	150	180	PN16	13
624-10-200-6100041	(1)	1141746	200	200	PN16	14
624-10-200-6100061	(2)	1141747	200	200	PN16	14
624-10-225-6100041	(1)	1141748	200	225	PN16	19
624-10-225-6100061	(2)	1141749	200	225	PN16	19
624-10-250-6100041	(1)	1141750	250	250	PN16	26
624-10-250-6100061	(2)	1141751	250	250	PN16	26
624-10-280-6100041	(1)	1141752	250	280	PN16	30
624-10-280-6100061	(2)	1141753	250	280	PN16	30
624-10-315-6100041	(1)	1141754	300	315	PN16	32
624-10-315-6100061	(2)	1141755	300	315	PN16	32

(1) 1 1/4" BSP gänga, in line
(2) 2" BSP gänga, in line, kort modell

MONTAGEBOXAR



Montageboxar gör det lättare att demontera ventiler i rörledningar. Våra montageboxar är lätta att montera och demontera. Finns i DN 50 - DN 2200 i PN10 och PN16, option även PN25. Option för längre gängstänger till PE-bordhylsor.

Montageboxar
Underlättar installationer i rörnätet. Den teleskopiska funktionen mellan inner- och ytterfläns ger möjlighet att justera längden.

DN 300-DN 2200 i stål är elektrostatiskt epoxymålad med en tjocklek på 250 µm DN 50-DN 250 i segjärn är målad med tjocklek 250 µm. Finns val av gängstänger som är 100 mm extra långa för att passa ihop vid användning av bordhylsor.

TILLBAKA TILL INDEX | GARNITYR & BETÄCKNINGAR | PASSANDE PACKNINGAR | PASSANDE TILLBEHÖR | ÖPPNA VÅR PRODUKTVÄLJARE

265/30-021
Montagebox med A2 gängstänger, förlängda 100mm
Stål
EPDM-gummi
Epoxybelagd enligt WIS 4-52-01 klass B
PN16
DN 300-1200



AVK Nr.	RSK nr.	DN mm	Fläns-borrning	Vikt kg
265-30-0300-091	1142688	300	PN10	62
265-30-0300-191	1142689	300	PN16	63
265-30-0350-091	1142690	350	PN10	69
265-30-0350-191	1142691	350	PN16	73
265-30-0400-091	1142692	400	PN10	80
265-30-0400-191	1142693	400	PN16	85
265-30-0450-091	1142694	450	PN10	70
265-30-0450-191	1142695	450	PN16	105
265-30-0500-091	1142696	500	PN10	99
265-30-0500-191	1142697	500	PN16	117
265-30-0600-091	1142698	600	PN10	142
265-30-0600-191	1142699	600	PN16	148
265-30-0700-091	1142700	700	PN10	146
265-30-0700-191	1142701	700	PN16	190
265-30-0800-091	1142702	800	PN10	177
265-30-0800-191	1142703	800	PN16	210
265-30-0900-091	1142704	900	PN10	195
265-30-0900-191	1142705	900	PN16	245
265-30-1000-091	1142706	1000	PN10	256
265-30-1000-191	1142707	1000	PN16	332
265-30-1200-091	1142708	1200	PN10	328
265-30-1200-191	1142709	1200	PN16	415

265/50-001

Montagebox med gängstänger och centrumfläns
Segjärn
EPDM-gummi
Epoxymålad, RAL 5017 300 µm
PN16
DN 50-250

AVK Nr.	RSK nr.	DN mm	Fläns-borrning	Vikt kg
265-50-0050-11		50	PN10/16	13
265-50-0065-11		65	PN10/16	16
265-50-0080-11		80	PN10/16	20
265-50-0100-11		100	PN10/16	25
265-50-0125-11		125	PN10/16	29
265-50-0150-11		150	PN10/16	36
265-50-0200-01		200	PN10	52
265-50-0200-11		200	PN16	56
265-50-0250-01		250	PN10	73
265-50-0250-11		250	PN16	78

265/50-002

Montagebox med gängstänger och centrumfläns
Stål
EPDM-gummi
Epoxybelagd enligt WIS 4-52-01 klass B
PN16
DN 300-2000

AVK Nr.	RSK nr.	DN mm	Fläns-borrning	Vikt kg
265-50-0300-01		300	PN10	72
265-50-0300-11		300	PN16	85
265-50-0350-01		350	PN10	93
265-50-0350-11		350	PN16	115
265-50-0400-01		400	PN10	127
265-50-0400-11		400	PN16	156
265-50-0450-01		450	PN10	172
265-50-0450-11		450	PN16	213
265-50-0500-01		500	PN10	181
265-50-0500-11		500	PN16	273
265-50-0600-01		600	PN10	210
265-50-0600-11		600	PN16	342
265-50-0700-01		700	PN10	268
265-50-0700-11		700	PN16	342
265-50-0800-01		800	PN10	405
265-50-0800-11		800	PN16	499
265-50-1000-01		1000	PN10	688
265-50-1000-11		1000	PN16	900
265-50-1200-01		1200	PN10	880
265-50-1200-11		1200	PN16	1032
265-50-1400-01		1400	PN10	1230
265-50-1400-11		1400	PN16	1244
265-50-1600-01		1600	PN10	1291
265-50-1600-11		1600	PN16	1315
265-50-1800-01		1800	PN10	1343
265-50-1800-11		1800	PN16	1551
265-50-2000-01		2000	PN10	1668
265-50-2000-11		2000	PN16	2066

REPICO® FÖR VATTEN

AVK:s Repico® produktprogram består av kopplingar- och reparationskopplingar i rostfritt stål från DN15 upp till DN2000. De garanterar inte bara en snabb och enkel montering, utan erbjuder också en ekonomisk och hållbar lösning.



Enkel & pålitlig lösning
Dessa produkter är helt kompletta redo att installeras med endast en momentnyckel och utan förberedning av rörledningar.s

AVK Repico® absorberar vibration, böjning, ljud och expansion. Tillverkade i syrafast stål. Liner finns som standard i EPDM, NBR men kan beställas med silikon eller Vitongummi.

Kopplingar & reparationsklämmor
AVK:s Repico® kopplingar har en hel liner. Röret förs in i kopplingen vid installation. Finns som dragfast koppling, icke dragfast samt i kombinationer dragfast/icke dragfast.

AVK:s Repico® reparationsklämmor är öppningsbara och har en delad manschett för snabba och smidigare reparationer vid läckage.

TILLBAKA TILL INDEX | GARNITYR & BETÄCKNINGAR | PASSANDE PACKNINGAR | PASSANDE TILLBEHÖR | ÖPPNA VÅR PRODUKTVÄLJARE

745/01-111
Repico® G - Dragfast koppling för alla metallrör
Rostfritt stål
EPDM-gummi godkänt för dricksvatten
DN 15-400

AVK Nr.	RSK nr.	DN	Tolerans +/-	Rör Ø	WP Arbetstryck	Vikt
		mm	mm	mm	bar	kg
745-01-0020-11101		15	19,5 - 20,5	20,0	42.7	0,2
745-01-0021-11101		15	21,2 - 22,2	21,3	42.7	0,2
745-01-0025-11101		20	24,5 - 25,5	25,0	42.7	0,3
745-01-0027-11101		20	26,7 - 27,7	26,7	42.7	0,3
745-01-0028-11101		25	27,5 - 29,0	28,2	42.7	0,3
745-01-0030-11101		25	29,5 - 30,5	30,0	42.7	0,3
745-01-0032-11101		25	31,5 - 32,5	32,0	42.7	0,4
745-01-0034-11101		25	33,0 - 34,6	33,4	42.7	0,4
745-01-0038-11101		32	37,5 - 38,5	38,0	42.7	0,4
745-01-0040-11101		32	39,5 - 41,5	40,0	42.7	0,4
745-01-0042-11101		32	41,9 - 43,0	42,2	42.7	0,4
745-01-0044-11101		32	44,0 - 45,0	44,5	42.7	0,4
745-01-0048-11101		40	47,8 - 49,0	48,3	42.7	0,4
745-01-0050-11101		50	49,5 - 51,5	50,8	42.7	0,4
745-01-0054-11101		50	53,4 - 54,6	54,0	42.7	0,7
745-01-0057-11101		50	56,4 - 57,6	57,0	42.7	0,7
745-01-0060-11101		50	59,0 - 61,5	60,3	42.7	0,7
745-01-0063-11101		50	62,4 - 63,6	63,0	42.7	0,7
745-01-0066-11101		65	65,2 - 67,3	66,7	37.3	0,7
745-01-0069-11101		65	68,0 - 70,1	69,0	37.3	0,7
745-01-0073-11101		65	71,5 - 74,1	73,0	37.3	0,8
745-01-0076-11101		65	75,0 - 77,2	76,1	37.3	0,8
745-01-0079-11101		80	78,8 - 80,8	79,9	37.3	1,4
745-01-0084-11101		80	83,0 - 84,9	84,0	37.3	1,4
745-01-0089-11101		80	87,8 - 91,0	88,9	37.3	1,4
745-01-0101-11101		100	100,4 - 102,0	101,6	37.3	1,5
745-01-0104-11101		100	103,0 - 104,0	104,0	37.3	1,6
745-01-0106-11101		100	105,0 - 107,0	106,3	37.3	1,6
745-01-0108-11101		100	106,5 - 108,0	108,0	37.3	1,6
745-01-0114-11101		100	113,2 - 115,0	114,3	37.3	1,7

Fortsättning nästa sida

745/01-111
Fortsättning...

AVK Nr.	RSK nr.	DN	Tolerans +/-	Rör Ø	WP Arbetstryck	Vikt
		mm	mm	mm	bar	kg
745-01-0127-11101		125	125,6 - 128,0	127,0	37.3	2,1
745-01-0129-11101		125	127,5 - 130,0	129,0	37.3	2,1
745-01-0133-11101		125	131,6 - 134,0	131,7	37.3	2,1
745-01-0139-11101		125	137,7 - 140,0	139,7	37.3	2,2
745-01-0141-11101		125	139,7 - 142,0	141,3	37.3	2,2
745-01-0154-11101		150	151,5 - 155,0	154,0	32	2,3
745-01-0159-11101		150	156,5 - 160,0	157,7	32	2,3
745-01-0165-11101		150	163,3 - 166,0	165,2	32	2,4
745-01-0168-11101		150	166,6 - 170,0	168,3	32	2,4
745-01-0180-11101		175	178,0 - 182,0	180,0	26.7	2,5
745-01-0200-11101		200	198,2 - 201,0	200,0	21.3	4,6
745-01-0204-11101		200	202,7 - 206,0	204,0	21.3	4,7
745-01-0216-11101		200	214,5 - 218,0	216,3	21.3	4,8
745-01-0219-11101		200	217,0 - 221,0	219,1	21.3	4,9
745-01-0254-11101		250	251,4 - 256,0	254,0	21.3	5,3
745-01-0267-11101		250	264,8 - 270,0	267,4	21.3	5,5
745-01-0273-11101		250	270,4 - 275,0	273,0	21.3	5,6
745-01-0304-11101		300	301,5 - 306,0	304,0	18.7	6,0
745-01-0318-11101		300	316,0 - 322,0	318,5	18.7	6,2
745-01-0323-11101		300	321,0 - 327,0	323,9	18.7	6,3
745-01-0355-11101		350	352,0 - 360,0	355,6	18.7	6,7
745-01-0406-11101		400	402,0 - 410,0	406,4	16	7,4

745/11-111
Repico® GP - Dragfast koppling för alla plaströr
Rostfritt stål
EPDM-gummi
DN 32-200

AVK Nr.	RSK nr.	DN	Tolerans +/-	Rör Ø	WP Arbetstryck	Vikt
		mm	mm	mm	bar	kg
745-11-0040-11111		32	39,5 - 41,5	40,0	16	0,4
745-11-0050-11111		50	49,5 - 51,5	50,0	16	0,4
745-11-0063-11111		50	62,4 - 63,6	63,0	16	0,7
745-11-0075-11111		65	74,0 - 76,2	75,0	16	0,8
745-11-0090-11111		80	87,8 - 91,0	90,0	16	1,4
745-11-0110-11111		100	108,5 - 110,5	110,0	16	1,6
745-11-0125-11111		125	123,6 - 126,4	125,0	16	2,1
745-11-0140-11111		125	138,7 - 141,9	140,0	16	2,2
745-11-0160-11111		150	157,5 - 161,0	160,0	16	2,3
745-11-0180-11111		175	178,0 - 182,0	180,0	16	2,5
745-11-0200-11111		200	198,2 - 201,5	200,0	16	4,6

745/20-111
Repico® S - Ej dragfast koppling för alla rör
Rostfritt stål
EPDM-gummi godkänt för dricksvatten
DN 15-600

AVK Nr.	RSK nr.	DN	Tolerans +/-	Rör Ø	WP Arbetstryck	Vikt
		mm	mm	mm	bar	kg
745-20-0020-111 (1)		15	19,5 - 20,5	20,0	42.7	0,2
745-20-0021-111		15	21,0 - 22,0	21,3	42.7	0,2
745-20-0025-111		20	24,0 - 26,0	25,0	42.7	0,3
745-20-0027-111		20	26,0 - 28,0	26,7	42.7	0,3
745-20-0028-111		25	26,4 - 29,0	28,2	42.7	0,3
745-20-0030-111		25	29,0 - 31,0	30,0	42.7	0,3
745-20-0032-111		25	31,0 - 33,0	32,0	42.7	0,3
745-20-0034-111		25	33,0 - 35,0	33,4	42.7	0,3
745-20-0038-111		32	37,0 - 39,0	38,0	42.7	0,4
745-20-0040-111		32	39,5 - 41,3	40,0	42.7	0,4
745-20-0042-111		32	42,0 - 44,0	42,2	42.7	0,4
745-20-0044-111		32	44,0 - 46,0	44,5	42.7	0,4
745-20-0048-111		40	47,5 - 49,5	48,3	42.7	0,4
745-20-0050-111		50	49,2 - 51,5	50,8	42.7	0,4
745-20-0054-111		50	53,0 - 55,0	54,0	42.7	0,6
745-20-0057-111		50	56,0 - 58,0	57,0	42.7	0,6
745-20-0060-111		50	59,0 - 61,5	60,3	42.7	0,6
745-20-0063-111		50	62,0 - 64,0	63,0	42.7	0,6
745-20-0066-111		65	65,4 - 68,3	66,7	37.3	0,6
745-20-0069-111		65	68,5 - 71,0	69,0	37.3	0,7
745-20-0073-111		65	72,5 - 75,5	73,0	37.3	0,7
745-20-0076-111		65	75,0 - 78,0	76,1	37.3	0,7
745-20-0079-111		80	78,8 - 82,0	79,9	37.3	1,3
745-20-0084-111		80	82,5 - 85,5	84,0	37.3	1,3

Fortsättning nästa sida

745/20-111

Fortsättning...

AVK Nr.	RSK nr.	DN mm	Tolerans +/- mm	Rör Ø mm	WP Arbetstryck bar	Vikt kg
745-20-0089-111		80	88,0 - 91,0	88,9	37.3	1,3
745-20-0101-111		100	100,0 - 103,0	101,6	37.3	1,4
745-20-0104-111		100	102,0 - 105,0	104,0	37.3	1,4
745-20-0106-111		100	105,0 - 107,0	106,3	37.3	1,4
745-20-0108-111		100	106,0 - 109,0	108,0	37.3	1,4
745-20-0114-111		100	113,0 - 116,0	114,3	37.3	1,4
745-20-0127-111		125	125,0 - 129,0	127,0	37.3	1,8
745-20-0129-111		115	127,5 - 130,0	129,0	37.3	1,8
745-20-0133-111		125	131,0 - 135,0	131,7	37.3	1,8
745-20-0139-111		125	138,0 - 142,0	139,7	37.3	1,9
745-20-0141-111		125	139,5 - 143,0	141,3	37.3	1,9
745-20-0154-111		150	151,5 - 155,0	154,0	32	2,0
745-20-0159-111		150	156,0 - 160,0	157,7	32	2,0
745-20-0165-111		150	164,0 - 167,0	165,2	32	2,1
745-20-0168-111		150	166,0 - 170,0	168,3	32	2,1
745-20-0180-111		175	178,0 - 182,0	180,0	26.7	2,2
745-20-0200-111		200	198,0 - 203,0	200,0	21.3	4,2
745-20-0204-111		200	202,0 - 206,0	204,0	21.3	4,2
745-20-0216-111		200	214,0 - 218,0	216,3	21.3	4,4
745-20-0219-111		200	216,5 - 221,0	219,1	21.3	4,4
745-20-0254-111		225	251,0 - 257,0	254,0	21.3	4,8
745-20-0267-111		250	262,0 - 269,0	267,4	21.3	5,0
745-20-0273-111		250	270,0 - 276,0	273,0	21.3	5,0
745-20-0304-111		275	301,5 - 308,0	304,0	18.7	5,4
745-20-0318-111		300	316,0 - 322,0	318,5	18	5,5
745-20-0323-111		300	322,0 - 328,0	323,9	18	5,6
745-20-0355-111		350	352,0 - 360,0	355,6	18	6,0
745-20-0400-111		400	396,0 - 404,0	400,0	16	5,0
745-20-0406-111		400	402,0 - 410,0	406,4	16	6,5
745-20-0457-111		450	453,0 - 460,0	457,2	16	7,1
745-20-0500-111		500	496,0-504,0	500,0	13	6,0
745-20-0508-111		500	504,0 - 512,0	508,0	13	7,7
745-20-0558-111		550	555,0 - 563,0	558,8	12	8,3
745-20-0609-111		600	605,0 - 614,0	609,6	11	8,8
745-20-0616-111		600	612,0-621,0	616,0	11	8,0

745/28-111

Repico® SD - Ej dragfast, 2-delad koppling för alla rör

Rostfritt stål

EPDM-gummi godkänt för dricksvatten

DN 15-1000

AVK Nr.	RSK nr.	DN mm	Tolerans +/- mm	Rör Ø mm	WP Arbetstryck bar	Vikt kg
745-28-0015-111		15	15,3 - 17,0	15,5	42	0,3
745-28-0020-111		15	19,5 - 21,3	20,0	42	0,3
745-28-0021-111		15	21,0 - 23,0	21,3	42	0,3
745-28-0025-111		20	24,0 - 26,5	25,0	42	0,5
745-28-0027-111		20	26,0 - 28,5	26,7	42	0,5
745-28-0028-111		25	26,4 - 29,5	28,2	42	0,5
745-28-0030-111		25	29,0 - 31,5	30,0	42	0,5
745-28-0032-111		25	31,0 - 33,5	32,0	42	0,5
745-28-0034-111		25	33,0 - 35,5	33,4	42	0,5
745-28-0038-111		32	37,0 - 39,5	38,0	42	0,6
745-28-0040-111		32	39,5 - 41,8	40,0	42	0,6
745-28-0042-111		32	42,0 - 44,5	42,2	42	0,6
745-28-0044-111		32	44,0 - 46,5	44,5	42	0,6
745-28-0048-111		40	47,5 - 50,5	48,3	42	0,6
745-28-0050-111		50	49,2 - 51,5	50,8	42	0,6
745-28-0054-111		50	53,0 - 56,0	54,0	42	0,9
745-28-0057-111		50	56,0 - 59,0	57,0	42	0,9
745-28-0060-111		50	59,0 - 62,0	60,3	42	0,9
745-28-0063-111		50	62,0 - 65,0	63,0	42	0,9
745-28-0066-111		65	65,4 - 69,0	66,7	37	0,9
745-28-0069-111		65	68,5 - 72,0	69,0	37	1,0
745-28-0073-111		65	72,5 - 76,5	73,0	37	1,0
745-28-0076-111		65	75,0 - 79,0	76,1	37	1,0
745-28-0079-111		80	78,8 - 83,0	79,9	37	2,0
745-28-0084-111		80	82,5 - 86,0	84,0	37	2,0
745-28-0089-111		80	88,0 - 92,0	88,9	37	2,0

Fortsättning nästa sida

745/28-111
Fortsättning...

AVK Nr.	RSK nr.	DN	Tolerans +/-	Rör Ø	WP Arbetstryck	Vikt
		mm	mm	mm	bar	kg
745-28-0101-111		100	100,0 - 104,0	101,6	37	2,1
745-28-0104-111		100	102,0 - 106,0	104,0	37	2,1
745-28-0106-111		100	105,0 - 108,0	106,3	37	2,1
745-28-0108-111		100	106,0 - 110,0	108,0	37	2,1
745-28-0114-111		100	113,0 - 118,0	114,3	37	2,2
745-28-0127-111		125	125,0 - 129,0	127,0	37	2,6
745-28-0129-111		115	127,5 - 131,0	129,0	37	2,6
745-28-0133-111		125	131,0 - 135,0	131,7	37	2,6
745-28-0139-111		125	138,0 - 142,0	139,7	37	2,7
745-28-0141-111		125	139,5 - 144,0	141,3	37	2,7
745-28-0154-111		150	151,5 - 156,0	154,0	32	2,8
745-28-0159-111		150	156,0 - 161,0	157,7	32	2,8
745-28-0165-111		150	164,0 - 168,0	165,2	32	2,9
745-28-0168-111		150	166,0 - 170,0	168,3	32	2,9
745-28-0180-111		175	178,0 - 183,0	180,0	26	3,0
745-28-0200-111		200	198,0 - 203,0	200,0	21	5,9
745-28-0204-111		200	202,0 - 206,0	204,0	21	5,9
745-28-0216-111		200	214,0 - 219,0	216,3	21	6,1
745-28-0219-111		200	216,5 - 222,0	219,1	21	6,1
745-28-0254-111		225	251,0 - 257,0	254,0	21	6,5
745-28-0267-111		250	262,0 - 270,0	267,4	21	6,6
745-28-0273-111		250	270,0 - 277,0	273,0	21	6,7
745-28-0304-111		275	301,5 - 309,0	304,0	18	7,0
745-28-0318-111		300	316,0 - 323,0	318,5	18	7,2
745-28-0323-111		300	322,0 - 329,0	323,9	18	7,3
745-28-0355-111		350	352,0 - 361,0	355,6	18	7,6
745-28-0406-111		400	402,0 - 411,0	406,4	16	8,3
745-28-0457-111		450	453,0 - 462,0	457,2	16	8,9
745-28-0508-111		500	504,0 - 513,0	508,0	13	9,4
745-28-0558-111		550	555,0 - 564,0	558,8	12	10
745-28-0609-111		600	605,0 - 615,0	609,6	11	11
745-28-0660-111		650	654,0 - 666,0	660,4	10	11
745-28-0711-111		700	705,0 - 717,0	711,2	9	12
745-28-0762-111		750	756,0 - 768,0	762,0	9	12
745-28-0812-111		800	806,0 - 818,0	812,8	9	13
745-28-0863-111		850	857,0 - 869,0	863,6	8	13
745-28-0914-111		900	906,0 - 920,0	914,4	8	14
745-28-1016-111		1000	1010,0 - 1022,0	1016,0	7	15

747/81-111
Repico® RH - Reparationskoppling av gångjärnstyp för lagning av alla rör
Rostfritt stål
EPDM-gummi godkänt för dricksvatten
DN 15-600

AVK Nr.	RSK nr.	DN	Tolerans +/-	Rör Ø	WP Arbetstryck	Vikt
		mm	mm	mm	bar	kg
747-81-0020-111		15	19,5 - 20,5	20,0	42	0,3
747-81-0021-111		15	21,0 - 22,0	21,3	42	0,3
747-81-0025-111		20	24,0 - 26,0	25,0	42	0,4
747-81-0027-111		20	26,0 - 28,0	26,7	42	0,4
747-81-0028-111		25	26,4 - 29,0	28,2	42	0,4
747-81-0030-111		25	29,0 - 31,0	30,0	42	0,4
747-81-0032-111		25	31,0 - 33,0	32,0	42	0,4
747-81-0034-111		25	33,0 - 35,0	33,4	42	0,4
747-81-0038-111		32	37,0 - 39,0	38,0	42	0,4
747-81-0040-111		32	39,5 - 41,3	40,0	42	0,4
747-81-0042-111		32	42,0 - 44,0	42,2	42	0,4
747-81-0044-111		32	44,0 - 46,0	44,5	42	0,4
747-81-0048-111		40	47,5 - 49,5	48,3	42	0,5
747-81-0050-111		50	49,2 - 51,5	50,8	42	0,5
747-81-0054-111		50	53,0 - 55,0	54,0	42	0,7
747-81-0057-111		50	56,0 - 58,0	57,0	42	0,7
747-81-0060-111		50	59,0 - 61,5	60,3	42	0,7
747-81-0063-111		50	62,0 - 64,0	63,0	42	0,7
747-81-0066-111		65	65,4 - 68,3	66,7	37	0,8
747-81-0069-111		65	68,5 - 71,0	69,0	37	0,8
747-81-0073-111		65	72,5 - 75,5	73,0	37	0,8
747-81-0076-111		65	75,0 - 78,0	76,1	37	0,8
747-81-0079-111		80	78,8 - 82,0	79,9	37	1,6
747-81-0084-111		80	82,5 - 85,5	84,0	37	1,6

Fortsättning nästa sida

747/81-111
Fortsättning...

AVK Nr.	RSK nr.	DN	Tolerans +/-	Rör Ø	WP Arbetstryck	Vikt
		mm	mm	mm	bar	kg
747-81-0089-111		80	88,0 - 91,0	88,9	37	1,6
747-81-0101-111		100	100,0 - 103,0	101,6	37	1,7
747-81-0104-111		100	102,0 - 105,0	104,0	37	1,7
747-81-0106-111		100	105,0 - 107,0	106,3	37	1,7
747-81-0108-111		100	106,0 - 109,0	108,0	37	1,7
747-81-0114-111		100	113,0 - 116,0	114,3	37	1,7
747-81-0127-111		125	125,0 - 129,0	127,0	37	2,1
747-81-0129-111		115	127,5 - 130,0	129,0	37	2,2
747-81-0133-111		125	131,0 - 135,0	131,7	37	2,2
747-81-0139-111		125	138,0 - 142,0	139,7	37	2,2
747-81-0141-111		125	139,5 - 143,0	141,3	37	2,3
747-81-0154-111		150	151,5 - 155,0	154,0	32	2,3
747-81-0159-111		150	156,0 - 160,0	157,7	32	2,4
747-81-0165-111		150	164,0 - 167,0	165,2	32	2,4
747-81-0168-111		150	166,0 - 170,0	168,3	32	2,4
747-81-0180-111		175	178,0 - 182,0	180,0	26	2,5
747-81-0200-111		200	198,0 - 203,0	200,0	21	5,0
747-81-0204-111		200	202,0 - 206,0	204,0	21	5,1
747-81-0216-111		200	214,0 - 218,0	216,3	21	5,2
747-81-0219-111		200	216,5 - 221,0	219,1	21	5,2
747-81-0254-111		225	251,0 - 257,0	254,0	21	5,6
747-81-0267-111		250	262,0 - 269,0	267,4	21	5,8
747-81-0273-111		250	270,0 - 276,0	273,0	21	5,8
747-81-0304-111		275	301,5 - 308,0	304,0	18	6,2
747-81-0318-111		300	316,0 - 322,0	318,5	18	6,4
747-81-0323-111		300	322,0 - 328,0	323,9	18	6,4
747-81-0355-111		350	352,0 - 360,0	355,6	18	6,8
747-81-0406-111		400	402,0 - 410,0	406,4	16	7,4
747-81-0457-111		450	453,0 - 460,0	457,2	16	8,0
747-81-0508-111		500	504,0 - 512,0	508,0	13	8,5
747-81-0558-111		550	555,0 - 563,0	558,8	12	9,1
747-81-0609-111		600	605,0 - 614,0	609,6	11	9,7

748/01-1211
FS10 - Rostfri reparationsklämma med enkelt band samt styrningar. Vulkaniserat åtdragningsband
Rostfritt stål
EPDM-gummi

AVK Nr.	RSK nr.	T	L12	Bultar	Vikt
		mm	mm	(nr x M x L)	kg
748-01-004010-1211		40 - 45	100	1XM12X150	0,8
748-01-004015-1211		40 - 45	150	2XM12X150	1,4
748-01-004020-1211		40 - 45	200	2XM12X150	1,6
748-01-004410-1211		44 - 50	100	1XM12X150	0,8
748-01-004415-1211		44 - 50	150	2XM12X150	1,4
748-01-004420-1211		44 - 50	200	2XM12X150	1,7
748-01-004710-1211		47 - 53	100	1XM12X150	0,9
748-01-004715-1211		47 - 53	150	2XM12X150	1,5
748-01-004720-1211	1099215	47 - 53	200	2XM12X150	1,8
748-01-004730-1211		47 - 53	300	3XM12X150	2,5
748-01-005215-1211		52 - 59	150	2XM12X150	1,5
748-01-005220-1211		52 - 59	200	2XM12X150	1,8
748-01-005230-1211		52 - 59	300	3XM12X150	2,7
748-01-005410-1211		54 - 61	100	1XM12X150	0,9
748-01-005415-1211		54 - 61	150	2XM12X150	1,5
748-01-005420-1211		54 - 61	200	2XM12X150	1,7
748-01-005430-1211		54 - 61	300	3XM12X150	2,6
748-01-005440-1211		54 - 61	400	4XM12X150	3,4
748-01-005620-1211		56 - 63	200	2XM12X150	1,7
748-01-005810-1211		58 - 65	100	1XM12X150	0,8
748-01-005815-1211		58 - 65	150	2XM12X150	1,5
748-01-005820-1211		58 - 65	200	2XM12X150	1,8
748-01-005830-1211		58 - 65	300	3XM12X150	2,7
748-01-005840-1211		58 - 65	400	4XM12X150	3,5
748-01-005850-1211		58 - 65	500	5XM12X150	4,5
748-01-006010-1211		60 - 67	100	1XM12X150	0,9
748-01-006015-1211		60 - 67	150	2XM12X150	1,6
748-01-006020-1211	1099216	60 - 67	200	2XM12X150	1,8
748-01-006025-1211		60 - 67	250	3XM12X150	2,5
748-01-006030-1211		60 - 67	300	3XM12X150	2,8

Fortsättning nästa sida

748/01-1211
Fortsättning...

AVK Nr.	RSK nr.	T	L12	Bultar	Vikt
		mm	mm	(nr x M x L)	kg
748-01-006315-1211		63 - 70	150	2XM12X150	1,6
748-01-006320-1211		63 - 70	200	2XM12X150	1,9
748-01-006330-1211		63 - 70	300	3XM12X150	2,8
748-01-006340-1211		63 - 70	400	4xM12x150	3,2
748-01-006710-1211		67 - 74	100	1XM12X150	0,9
748-01-006720-1211		67 - 74	200	2XM12X150	1,9
748-01-006730-1211		67 - 74	300	3xM12x150	2,5
748-01-007020-1211	1099217	70 - 77	200	2XM12X150	1,9
748-01-007030-1211		70 - 77	300	3XM12X150	2,9
748-01-007040-1211		70 - 77	400	4XM12X150	3,8
748-01-007310-1211		73 - 80	100	1XM12X150	0,9
748-01-007315-1211		73 - 80	150	2XM12X150	1,6
748-01-007320-1211		73 - 80	200	2XM12X150	1,9
748-01-007325-1211		73 - 80	250	3XM12X150	2,6
748-01-007330-1211		73 - 80	300	3XM12X150	2,9
748-01-007615-1211		76 - 83	150	2XM12X150	1,7
748-01-007620-1211		76 - 83	200	2XM12X150	2,0
748-01-007625-1211		76 - 83	250	3XM12X150	2,6
748-01-007630-1211		76 - 83	300	3XM12X150	3,0
748-01-007640-1211		76 - 83	400	4XM12X150	3,9
748-01-008215-1211		82 - 89	150	2XM12X150	1,7
748-01-008220-1211		82 - 89	200	2XM12X150	2,0
748-01-008225-1211		82 - 89	250	3XM12X150	2,7
748-01-008230-1211		82 - 89	300	3XM12X150	65
748-01-008710-1211		87 - 94	100	1XM12X150	1,0
748-01-008715-1211		87 - 94	150	2XM12X150	1,7
748-01-008720-1211	1099218	87 - 94	200	2XM12X150	2,0
748-01-008730-1211		87 - 94	300	3XM12X150	3,1
748-01-008740-1211		87 - 94	400	4XM12X150	4,0
748-01-009115-1211		91 - 98	150	2XM12X150	1,7
748-01-009120-1211		91 - 98	200	2XM12X150	2,0
748-01-009130-1211		91 - 98	300	3XM12X150	3,1
748-01-009140-1211		91 - 98	400	4XM12X150	4,1
748-01-009515-1211		95 - 102	150	2XM12X150	1,8
748-01-009520-1211		95 - 102	200	2XM12X150	2,1
748-01-009525-1211		95 - 102	250	3XM12X150	2,8
748-01-009530-1211		95 - 102	300	3XM12X150	3,1
748-01-009820-1211		98 - 108	200	2XM12X150	2,1
748-01-009825-1211		98 - 108	250	3XM12X150	2,8
748-01-009830-1211		98 - 108	300	3XM12X150	3,2
748-01-010215-1211		102 - 112	150	2XM12X150	1,8
748-01-010220-1211		102 - 112	200	2XM12X150	2,1
748-01-010225-1211		102 - 112	250	3XM12X150	2,9
748-01-010230-1211		102 - 112	300	3XM12X150	3,2
748-01-010615-1211		106 - 116	150	2XM12X150	1,8
748-01-010620-1211		106 - 116	200	2XM12X150	2,1
748-01-010625-1211		106 - 116	250	3XM12X150	2,9
748-01-010630-1211		106 - 116	300	3XM12X150	3,3
748-01-010640-1211		106 - 116	400	4XM12X150	4,3
748-01-010815-1211		108 - 118	150	2XM12X150	1,8
748-01-010820-1211		108 - 118	200	2XM12X150	2,2
748-01-010825-1211		108 - 118	250	3XM12X150	3,0
748-01-010830-1211		108 - 118	300	3XM12X150	3,3
748-01-010840-1211		108 - 128	400	4xM12x150	3,9
748-01-010850-1211		108 - 118	500	5XM12X150	5,5
748-01-011310-1211		113 - 123	100	1xM12x150	1,0
748-01-011315-1211		113 - 123	150	2XM12X150	1,8
748-01-011320-1211		113 - 123	200	2XM12X150	2,2
748-01-011330-1211		113 - 123	300	3XM12X150	3,3
748-01-011350-1211		113 - 123	500	5XM12X150	5,6
748-01-011815-1211		118 - 128	150	2XM12X150	1,9
748-01-011820-1211		118 - 128	200	2XM12X150	2,2
748-01-011830-1211		118 - 128	300	3XM12X150	3,4
748-01-011840-1211		118 - 128	400	4XM12X150	4,5
748-01-012020-1211		120 - 131	200	2XM12X150	2,3
748-01-012025-1211		120 - 131	250	3XM12X150	3,0

Fortsättning nästa sida

748/01-1211
Fortsättning...

AVK Nr.	RSK nr.	T	L12	Bultar	Vikt
		mm	mm	(nr x M x L)	kg
748-01-012030-1211		120 - 131	300	3XM12X150	3,4
748-01-012040-1211		120 - 131	400	4xM12x150	4,0
748-01-012515-1211		125 - 136	150	2XM12X150	1,9
748-01-012520-1211		125 - 136	200	2XM12X150	2,3
748-01-012530-1211		125 - 136	300	3XM12X150	3,4
748-01-012540-1211		125 - 136	400	4XM12X150	4,5
748-01-012550-1211		125 - 136	500	5XM12X150	5,7
748-01-013210-1211		132 - 142	100	1XM14X180	1,1
748-01-013220-1211		132 - 142	200	2XM14X180	2,3
748-01-013230-1211		132 - 142	300	3XM14X180	3,5
748-01-013240-1211		132 - 142	400	4XM14X180	4,7
748-01-013515-1211		135 - 145	150	2xM14x180	2,0
748-01-013520-1211		135 - 145	200	2XM14X180	2,3
748-01-013525-1211		135 - 145	250	3XM14X180	3,2
748-01-013530-1211		135 - 145	300	3XM14X180	3,5
748-01-013540-1211		135 - 145	400	4xM14x180	4,7
748-01-014020-1211		140 - 150	200	2XM14X180	2,4
748-01-014030-1211		140 - 150	300	3xM14x180	3,6
748-01-014040-1211		140 - 150	400	4XM14X180	4,8
748-01-014410-1211		144 - 155	100	1XM14X180	1,2
748-01-014420-1211		144 - 155	200	2XM14X180	2,4
748-01-014430-1211		144 - 155	300	3XM14X180	3,6
748-01-015115-1211		151 - 161	150	2xM14x180	2,1
748-01-015120-1211		151 - 161	200	2XM14X180	2,5
748-01-015130-1211		151 - 161	300	3XM14X180	3,7
748-01-015140-1211		151 - 161	400	4xM14x180	5,0
748-01-015415-1211		154 - 166	150	2XM14X180	2,0
748-01-015430-1211		154 - 166	300	3xM14x180	3,8
748-01-015915-1211		159 - 170	150	2XM14X180	2,1
748-01-015920-1211		159 - 170	200	2XM14X180	2,5
748-01-015925-1211		159 - 170	250	3XM14X180	3,4
748-01-015930-1211		159 - 170	300	3XM14X180	3,8
748-01-015950-1211		159 - 170	500	5xM14x180	6,4
748-01-016515-1211		165 - 175	150	2XM14X180	2,2
748-01-016520-1211		165 - 175	200	2XM14X180	2,6
748-01-016525-1211		165 - 175	250	3XM14X180	3,5
748-01-016530-1211		165 - 175	300	3XM14X180	4,0
748-01-016540-1211		165 - 175	400	4XM14X180	5,1
748-01-016715-1211		167 - 177	150	2XM14X180	2,1
748-01-016720-1211		167 - 177	200	2XM14X180	2,6
748-01-016725-1211		167 - 177	250	3XM14X180	3,5
748-01-016730-1211		167 - 177	300	3XM14X180	3,9
748-01-016750-1211		167 - 177	500	5xM14x180	6,5
748-01-017030-1211		170 - 182	300	3XM14X180	3,9
748-01-017415-1211		174 - 184	150	2xM14x180	2,2
748-01-017420-1211		174 - 184	200	2XM14X180	2,6
748-01-017430-1211		174 - 184	300	3XM14X180	4,0
748-01-017440-1211		174 - 184	400	4XM14X180	5,2
748-01-017620-1211		176 - 186	200	2XM14X180	2,6
748-01-017630-1211		176 - 186	300	3XM14X180	4,0
748-01-017640-1211		176 - 186	400	4XM14X180	5,3
748-01-018020-1211		180 - 191	200	2XM14X180	2,7
748-01-018025-1211		180 - 191	250	3XM14X180	3,5
748-01-018030-1211		180 - 191	300	3XM14X180	4,0
748-01-018630-1211		186 - 196	300	3XM14X180	4,1
748-01-019320-1211		193 - 203	200	2XM14X180	2,8
748-01-019325-1211		193 - 203	250	3XM14X180	3,6
748-01-019330-1211		193 - 203	300	3XM14X180	4,2
748-01-020030-1211		200 - 210	300	3xM14x180	4,4
748-01-020040-1211		200 - 210	400	4xM14x180	5,8
748-01-020915-1211		209 - 220	150	2xM14x180	2,4
748-01-020920-1211		209 - 220	200	2xM14x180	3,0
748-01-020930-1211		209 - 220	300	3XM14X180	4,5
748-01-021520-1211		215 - 225	200	2XM14X180	3,0
748-01-021525-1211		215 - 225	250	3XM14X180	4,6
748-01-021530-1211		215 - 225	300	3XM14X180	5,3

Fortsättning nästa sida

748/01-1211
Fortsättning...

AVK Nr.	RSK nr.	T mm	L12 mm	Bultar (nr x M x L)	Vikt kg
748-01-021540-1211		215 - 225	400	4XM14X180	6,0
748-01-021550-1211		215 - 225	500	5xM14x180	7,5
748-01-021920-1211		219 - 229	200	2XM14X180	3,0
748-01-021930-1211		219 - 229	300	3XM14X180	4,5
748-01-021940-1211		219 - 229	400	4XM14X180	6,0
748-01-022820-1211		228 - 239	200	2XM14X180	3,0
748-01-022825-1211		228 - 239	250	3xM14x180	4,0
748-01-022830-1211		228 - 239	300	3XM14X180	4,6
748-01-022840-1211		228 - 239	400	4XM14X180	6,0
748-01-022850-1211		228 - 239	500	5xM14x180	7,6
748-01-023930-1211		239 - 249	300	3XM14X180	4,6
748-01-024320-1211		243 - 254	200	2XM14X180	3,1
748-01-024330-1211		243 - 254	300	3XM14X180	4,7
748-01-024340-1211		243 - 254	400	4XM14X180	6,2
748-01-025225-1211		252 - 263	250	3XM14X180	4,1
748-01-026130-1211		261 - 271	300	3XM14X180	4,8
748-01-026620-1211		266 - 276	200	2XM14X180	3,2
748-01-026630-1211		266 - 276	300	3XM14X180	4,8
748-01-027020-1211		270 - 281	200	2XM16X180	3,6
748-01-027030-1211		270 - 281	300	3XM16X180	5,5
748-01-027040-1211		270 - 281	400	4XM16X180	7,3
748-01-027320-1211		273 - 283	200	2XM16X180	3,6
748-01-027330-1211		273 - 283	300	3XM16X180	6,3
748-01-027340-1211		273 - 283	400	4XM16X180	7,3
748010280251211		280 - 291	250	3XM16X180	4,9
748-01-028030-1211		280 - 291	300	3XM16X180	5,5
748-01-028040-1211		280 - 291	400	4XM16X180	7,3
748-01-030030-1211		300 - 310	300	3XM16X180	5,7
748-01-031020-1211		310 - 320	200	2xM16x180	3,9
748-01-031520-1211		315 - 325	200	2XM16X180	3,8
748-01-031530-1211		315 - 325	300	3XM16X180	5,8
748-01-032020-1211		320 - 330	200	2XM16X180	3,9
748-01-032025-1211		320 - 330	250	3XM16X180	5,1
748-01-032030-1211		320 - 330	300	3XM16X180	5,8
748-01-032040-1211		320 - 330	400	4XM16X180	7,8
748-01-032520-1211		325 - 335	200	2xM16x180	3,9
748-01-032530-1211		325 - 335	300	3XM16X180	5,9
748-01-034030-1211		340 - 350	300	3XM16X180	6,8
748-01-035040-1211		350 - 360	400	4XM16X180	8,1

748/02-1211
FS20 - Rostfri reparationsklämma med dubbla band med styrningar.
Vulkaniserat åtdragningsband
Rostfritt stål
EPDM-gummi

AVK Nr.	RSK nr.	T mm	L12 mm	Bultar (nr x M x L)	Vikt kg
748-02-008815-1211		88 - 110	150	4XM14X180	3,0
748-02-008820-1211		88 - 110	200	4XM14X180	3,6
748-02-008825-1211	1099219	88 - 110	250	6XM14X180	4,9
748-02-008830-1211		88 - 110	300	6XM14X180	5,4
748-02-008840-1211		88 - 110	400	8XM14X180	7,2
748-02-008850-1211		88 - 110	500	10xM14x180	8,7
748-02-010020-1211		100 - 120	200	4XM14X180	3,5
748-02-010030-1211		100 - 120	300	6XM14X180	5,3
748-02-010040-1211		100 - 120	400	8xM14x180	7,0
748-02-010060-1211		100 - 120	600	12XM14X180	12
748-02-010525-1211	1099220	105 - 125	250	6XM14X180	5,2
748-02-010530-1211		105 - 125	300	6XM14X180	5,8
748-02-010540-1211		105 - 125	400	8XM14X180	7,7
748-02-010820-1211		108 - 128	200	4XM14X180	3,8
748-02-010825-1211		108 - 128	250	6XM14X180	5,2
748-02-010830-1211	1099222	108 - 128	300	6XM14X180	5,8
748-02-010840-1211		108 - 128	400	8XM14X180	7,7
748-02-010850-1211		108 - 128	500	10XM14X180	9,7
748-02-011425-1211		114 - 136	250	6XM14X180	4,9
748-02-011430-1211		114 - 136	300	6XM14X180	5,8
748-02-011440-1211		114 - 136	400	8XM14X180	7,2
748-02-011450-1211		114 - 136	500	10XM14X180	9,7

Fortsättning nästa sida

748/02-1211
Fortsättning...

AVK Nr.	RSK nr.	T mm	L12 mm	Bultar (nr x M x L)	Vikt kg
748-02-012020-1211		120 - 140	200	4XM14X180	3,6
748-02-012030-1211		120 - 140	300	6XM14X180	5,5
748-02-012040-1211		120 - 140	400	8xM14x180	7,3
748-02-012050-1211		120 - 140	500	10xM14x180	9,2
748-02-013020-1211		130 - 150	200	4XM14X180	3,7
748-02-013025-1211		130 - 150	250	6XM14X180	5,3
748-02-013030-1211		130 - 150	300	6XM14X180	5,8
748-02-013040-1211		130 - 150	400	8XM14X180	7,5
748-02-013520-1211		135 - 155	200	4XM14X180	3,8
748-02-013525-1211		135 - 155	250	6xM14x180	4,9
748-02-013530-1211		135 - 155	300	6XM14X180	5,9
748-02-014020-1211		140 - 160	200	4XM14X180	3,8
748-02-014025-1211		140 - 160	250	6XM14X180	5,4
748-02-014030-1211	1099223	140 - 160	300	6XM14X180	6,0
748-02-014040-1211		140 - 160	400	8XM14X180	7,9
748-02-014050-1211		140 - 160	500	10XM14X180	10,0
748-02-015020-1211		150 - 170	200	4XM14X180	3,9
748-02-015220-1211		152 - 174	200	4XM14X180	3,9
748-02-015920-1211		159 - 180	200	4XM14X180	4,1
748-02-015925-1211	1099221	159 - 180	250	6XM14X180	5,5
748-02-015930-1211	1099224	159 - 180	300	6XM14X180	6,2
748-02-015940-1211	1099227	159 - 180	400	8XM14X180	8,2
748-02-015950-1211		159 - 180	500	10XM14X180	10
748-02-015960-1211		159 - 180	600	12XM14X180	12
748-02-016520-1211		165 - 186	200	4XM14X180	4,0
748-02-016530-1211		165 - 186	300	6XM14X180	6,2
748-02-016550-1211		165 - 186	500	10XM14X180	10
748-02-016825-1211		168 - 190	250	6XM14X180	5,4
748-02-016830-1211		168 - 190	300	6XM14X180	6,1
748-02-016840-1211		168 - 190	400	8XM14X180	8,0
748-02-016850-1211		168 - 190	500	10XM14X180	10
748-02-017620-1211		176 - 196	200	4xM14x180	4,1
748-02-017630-1211		176 - 196	300	6XM14X180	6,3
748-02-019020-1211		190 - 210	200	4XM14X180	4,3
748-02-019030-1211		190 - 210	300	6XM14X180	6,5
748-02-019040-1211		190 - 210	400	8XM14X180	8,3
748-02-019525-1211		195 - 217	250	6XM14X180	5,6
748-02-019530-1211		195 - 217	300	6XM14X180	6,3
748-02-021020-1211		210 - 230	200	4XM14X180	4,4
748-02-021030-1211		210 - 230	300	6XM14X180	6,7
748-02-021040-1211		210 - 230	400	8XM14X180	8,8
748-02-021050-1211		210 - 230	500	10XM14X180	11
748-02-021060-1211		210 - 230	600	12XM14X180	13
748-02-021520-1211		215 - 238	200	4XM14X180	4,4
748-02-021525-1211		215 - 238	250	6XM14X180	5,8
748-02-021530-1211	1099225	215 - 238	300	6XM14X180	6,7
748-02-021540-1211	1099228	215 - 238	400	8XM14X180	8,9
748-02-021550-1211		215 - 238	500	10XM14X180	11
748-02-021580-1211		215 - 238	800	16XM14X180	17
748-02-022520-1211		225 - 246	200	4XM14X180	4,4
748-02-022530-1211		225 - 246	300	6XM14X180	6,9
748-02-022540-1211		225 - 246	400	8XM14X180	9,1
748-02-023025-1211		230 - 250	250	6xM14x180	6,0
748-02-023030-1211		230 - 250	300	6XM14X180	6,7
748-02-023040-1211		230 - 250	400	8XM14X180	9,1
748-02-023050-1211		230 - 250	500	10xM14x180	11
748-02-024020-1211		240 - 260	200	4XM14X180	4,7
748-02-024030-1211		240 - 260	300	6XM14X180	7,0
748-02-024040-1211		240 - 260	400	8XM14X180	9,3
748-02-024060-1211		240 - 260	600	12xM14x180	1,7
748-02-024080-1211		240 - 260	800	16xM14x180	18
748-02-025020-1211		250 - 270	200	4XM14X180	4,6
748-02-025030-1211		250 - 270	300	6XM14X180	7,1
748-02-026320-1211		263 - 285	200	4XM14X180	4,7
748-02-026330-1211	1099226	263 - 285	300	6XM14X180	7,3
748-02-026340-1211	1099229	263 - 285	400	8XM14X180	9,6

Fortsättning nästa sida

748/02-1211
Fortsättning...

AVK Nr.	RSK nr.	T mm	L12 mm	Bultar (nr x M x L)	Vikt kg
748-02-026350-1211		263 - 285	500	10XM14X180	12
748-02-026920-1211		269 - 289	200	4XM14X180	4,8
748-02-026930-1211		269 - 289	300	6XM14X180	7,3
748-02-026940-1211		269 - 289	400	8XM14X180	9,7
748-02-027330-1211		273 - 293	300	6XM16X180	8,2
748-02-027340-1211		273 - 293	400	8XM16X180	11
748-02-027560-1211		275 - 295	600	12xM16x180	16
748-02-028220-1211		282 - 302	200	4XM16X180	5,5
748-02-028230-1211		282 - 302	300	6XM16X180	8,1
748-02-028240-1211		282 - 302	400	8XM16X180	11
748-02-029040-1211		290 - 315	400	8XM16X180	11
748-02-029520-1211		295 - 315	200	4XM16X180	5,5
748-02-029530-1211		295 - 315	300	6XM16X180	8,4
748-02-029550-1211		295 - 315	500	10XM16X180	14
748-02-030540-1211		305 - 325	400	8XM16X180	11
748-02-030560-1211		305 - 325	600	12XM16X180	17
748-02-030580-1211		305 - 325	800	16XM16X180	22
748-02-031020-1211		310 - 330	200	4XM16X180	5,6
748-02-031040-1211		310 - 330	400	8XM16X180	11
748-02-031520-1211		315 - 335	200	4XM16X180	5,6
748-02-031525-1211		315 - 335	250	6xM16x180	7,5
748-02-031530-1211		315 - 335	300	6XM16X180	8,7
748-02-031540-1211	1099230	315 - 335	400	8XM16X180	12
748-02-031550-1211		315 - 335	500	10XM16X180	14
748-02-031560-1211		315 - 335	600	12XM16X180	17
748-02-032230-1211		322 - 344	300	6XM16X180	8,8
748-02-032240-1211		322 - 344	400	8XM16X180	12
748-02-032250-1211		322 - 344	500	10XM16X180	15
748-02-033060-1211		330 - 355	600	12xM16x180	18
748-02-033380-1211		333 - 355	800	16xM16x180	23
748-02-033730-1211		337 - 361	300	6XM16X180	8,9
748-02-033740-1211		337 - 361	400	8xM16x180	12
748-02-033750-1211		337 - 361	500	10XM16X180	15
748-02-034720-1211		347 - 370	200	4xM16x180	5,9
748-02-034725-1211		347 - 370	250	6XM16X180	7,8
748-02-034730-1211		347 - 370	300	6XM16X180	8,9
748-02-034740-1211		347 - 370	400	8XM16X180	12
748-02-034750-1211		347 - 370	500	10XM16X180	15
748-02-034760-1211		347 - 370	600	12XM16X180	19
748-02-035530-1211		355 - 375	300	6xM16x180	8,9
748-02-036525-1211		365 - 385	250	6XM16X180	8,0
748-02-036530-1211		365 - 385	300	6XM16X180	9,3
748-02-036540-1211		365 - 385	400	8XM16X180	12
748-02-036550-1211		365 - 385	500	10XM16X180	16
748-02-036560-1211		365 - 385	600	12XM16X180	18
748-02-037230-1211		372 - 395	300	6XM16X180	9,2
748-02-038230-1211		382 - 402	300	6XM16X180	9,2
748-02-038280-1211		382 - 402	800	16xM16x180	25
748-02-039040-1211		390 - 410	400	8XM16X180	13
748-02-039050-1211		390 - 410	500	10xM16x180	16
748-02-039625-1211		396 - 420	250	6XM16X180	8,5
748-02-039630-1211		396 - 420	300	6XM16X180	9,6
748-02-039640-1211		396 - 420	400	8XM16X180	13
748-02-039650-1211		396 - 420	500	10XM16X180	16
748-02-040430-1211		404 - 424	300	6XM16X180	9,4
748-02-041025-1211		410 - 430	250	6XM16X180	8,6
748-02-041030-1211		410 - 430	300	6XM16X180	9,9
748-02-041040-1211		410 - 430	400	8XM16X180	13
748-02-041525-1211		415 - 435	250	6XM16X180	8,7
748-02-042030-1211		420 - 440	300	6XM16X180	12
748-02-042040-1211		420 - 440	400	8XM16X180	16
748-02-042050-1211		420 - 440	500	10XM16X180	20
748-02-042060-1211		420 - 440	600	12XM16X180	24
748-02-042070-1211		420 - 440	700	14XM16X180	28
748-02-043530-1211		435 - 455	300	6XM16X180	12
748-02-043540-1211		435 - 455	400	8XM16X180	16

Fortsättning nästa sida

748/02-1211
Fortsättning...

AVK Nr.	RSK nr.	T mm	L12 mm	Bultar (nr x M x L)	Vikt kg
748-02-043580-1211		435 - 455	800	16xM16x180	31
748-02-044030-1211		440 - 465	300	6XM16X180	12
748-02-044050-1211		440 - 465	500	10XM16X180	23
748-02-044080-1211		440 - 465	800	16xM16x180	32
748-02-045030-1211		450 - 470	300	6XM16X180	12
748-02-045050-1211		450 - 470	500	10XM16X180	23
748-02-046820-1211		468 - 490	200	4XM16X180	8,1
748-02-046830-1211		468 - 490	300	6XM16X180	12
748-02-046840-1211		468 - 490	400	8XM16X180	16
748-02-049020-1211		490 - 510	200	4XM16X180	8,3
748-02-049030-1211		490 - 510	300	6XM16X180	12
748-02-049040-1211		490 - 510	400	8XM16X180	17
748-02-049060-1211		490 - 510	600	12XM16X180	28
748-02-050520-1211		505 - 530	200	4XM16X180	8,4
748-02-050530-1211		505 - 530	300	6XM16X180	14
748-02-050540-1211		505 - 530	400	8XM16X180	19
748-02-050550-1211		505 - 530	500	10XM16X180	24
748-02-050560-1211		505 - 530	600	12XM16X180	29
748-02-052020-1211		520 - 540	200	4XM16X180	8,5
748-02-052040-1211		520 - 540	400	8XM16X180	19
748-02-052050-1211		520 - 540	500	10XM16X180	24
748-02-052060-1211		520 - 540	600	12XM16X180	29
748-02-052070-1211		520 - 540	700	14XM16X180	34
748-02-052530-1211		525 - 550	300	6XM16X180	15
748-02-052540-1211		525 - 550	400	8XM16X180	17
748-02-052560-1211		525 - 550	600	12XM16X180	26
748-02-054050-1211		540 - 565	500	10XM16X180	25
748-02-055020-1211		550 - 570	200	4XM16X180	8,7
748-02-055030-1211		550 - 570	300	6XM16X180	13
748-02-055040-1211		550 - 570	400	8XM16X180	18
748-02-055050-1211		550 - 570	500	10XM16X180	22
748-02-058020-1211		580 - 605	200	4XM16X180	9,0
748-02-059020-1211		590 - 610	200	4xM16x180	9,0
748-02-059030-1211		590 - 610	300	6XM16X180	14
748-02-059050-1211		590 - 610	500	10XM16X180	23
748-02-059060-1211		590 - 610	600	12XM16X180	31
748-02-060520-1211		605 - 630	200	4XM16X180	9,2
748-02-060560-1211		605 - 630	600	12XM16X180	31
748-02-062060-1211		620 - 645	600	12XM16X180	28
748-02-062070-1211		620 - 645	700	14XM16X180	37
748-02-063020-1211		630 - 650	200	4XM16X180	9,3

748/03-1211
FS30 - Rostfri reparationsklämma med trippla band med styrningar. Vulkaniserat åtdragningsband
Rostfritt stål
EPDM-gummi

AVK Nr.	RSK nr.	T mm	L12 mm	Bultar (nr x M x L)
748-03-034040-1211		340 - 370	400	12xM16x180
748-03-039530-1211		395 - 425	300	9XM16X180
748-03-041060-1211		410 - 440	600	18xM16x180
748-03-042040-1211				
748-03-042050-1211		420 - 455	500	15X M16X18
748-03-042060-1211		420 - 455	600	18XM16X180
748-03-047530-1211		475 - 510	300	9xM16x180
748-03-050050-1211		500 - 530	500	15XM16X180
748-03-050060-1211		500 - 530	600	18XM16X180
748-03-051040-1211		510 - 545	400	12xM16x180
748-03-051060-1211		510 - 545	600	18XM16X180
748-03-052050-1211		520 - 550	500	15xM16x180
748-03-055050-1211		550 - 585	500	15XM16X180
748-03-055080-1211		550 - 585	800	24xM16x180
748-03-057050-1211		570 - 600	500	15XM16X180
748-03-057060-1211		570 - 600	600	18XM16X180
748-03-057080-1211		570 - 600	800	24XM16X180
748-03-059050-1211		590 - 620	500	15XM16X180
748-03-059060-1211		590 - 620	600	18XM16X180
748-03-060050-1211		600 - 630	500	15XM16X180

Fortsättning nästa sida

748/03-1211

Fortsättning...

AVK Nr.	RSK nr.	T mm	L12 mm	Bultar (nr x M x L)
748-03-060060-1211		600 - 630	600	18XM16X180
748-03-061050-1211		610 - 645	500	15xM16x180
748-03-061060-1211		610 - 645	600	18XM16X180
748-03-062040-1211		620 - 650	400	12xM16x180
748-03-062050-1211		620 - 650	500	15XM16X180
748-03-062060-1211		620 - 650	600	18X M16X18
748-03-063050-1211		630 - 660	500	15XM16X180
748-03-063060-1211		630 - 660	600	18XM16X180
748-03-065050-1211				
748-03-067060-1211		670 - 700	600	18xM16x180
748-03-069050-1211		690 - 720	500	15XM16X180
748-03-070050-1211		700 - 730	500	15XM16X180
748-03-070060-1211		700 - 730	600	18XM16X180
748-03-071050-1211		710 - 740	500	15XM16X180
748-03-073050-1211		730 - 760	500	15xM16x180
748-03-073060-1211		730 - 760	600	18XM16X180
748-03-079030-1211		790 - 820	300	9xM16x180
748-03-080030-1211		800 - 830	300	9X M16X180
748-03-080080-1211		800 - 830	800	24XM16X180
748-03-081030-1211		810 - 840	300	9xM16x180
748-03-081060-1211		810 - 840	600	18XM16X180
748-03-083060-1211		830 - 860	600	18XM16X180
748-03-094060-1211		940 - 970	600	18XM16X180
748-03-103060-1211		1030 - 1060	600	18XM16X180
748-03-114050-1211		1140 - 1170	500	15XM16X180
748-03-123060-1211		1230 - 1260	600	18XM16X180

748/41-1211

C- Reparationsklämma med styrningar. AISI 304L

Rostfritt stål

EPDM-gummi

AVK Nr.	RSK nr.	T mm	L12 mm	Bultar (nr x M x L)
748-41-001620-1211		16 - 20	200	2XM10X100
748-41-002010-1211		20 - 23	100	1XM10X100
748-41-002020-1211		20 - 23	200	2XM10X100
748-41-002110-1211		21 - 25	100	1XM10X100
748-41-002120-1211		21 - 25	200	2XM10X100
748-41-002510-1211		25 - 28	100	1XM10X100
748-41-002520-1211		25 - 28	200	2XM10X100
748-41-003110-1211		31 - 35	100	1XM10X100
748-41-003115-1211		31 - 35	150	2XM10X100
748-41-003120-1211		31 - 35	200	2XM10X100
748-41-003140-1211		31 - 35	400	2xM10x100
748-41-003315-1211		31 - 37	150	2XM10X100
748-41-003320-1211		31 - 37	200	2XM10X100
748-41-003710-1211		37 - 41	100	1XM10X100
748-41-003720-1211		37 - 41	200	2XM10X100
748-41-003815-1211		38 - 42	150	2XM10X100
748-41-004010-1211		40 - 44	100	1XM10X100
748-41-004015-1211		40 - 44	150	2XM10X100
748-41-004020-1211		40 - 44	200	2XM10X100
748-41-004610-1211		46 - 50	100	1XM10X100
748-41-004615-1211		46 - 50	150	2XM10X100
748-41-004620-1211		46 - 50	200	2XM10X100
748-41-004810-1211		48 - 52	100	1XM10X100
748-41-005410-1211		54 - 58	100	1XM10X100
748-41-005420-1211		54 - 58	200	2XM10X100
748-41-005815-1211		58 - 62	150	2XM10X100
748-41-005820-1211		58 - 62	200	2XM10X100
748-41-006010-1211		60 - 67	100	1XM10X100
748-41-006015-1211		60 - 64	150	2XM10X100
748-41-006020-1211		60 - 67	200	2XM10X100
748-41-006720-1211		67 - 74	200	2XM10X100
748-41-008515-1211		85 - 92	150	2XM10X100
748-41-010815-1211		108 - 118	150	2XM10X100

79/B-003

Flänspackning med dropformad "KGS-S" design. EPDM-gummi. För vatten upp till max. 100°C

PN10

DN 50-800



AVK Nr.	RSK nr.	DN mm	Produkt PN Klass	Vikt kg
79-050-4-43	1508136	50	PN 10/40	0,0
79-065-4-43	1508137	65	PN 10/40	0,0
79-080-4-43	1508138	80	PN 10/40	0,1
79-100-4-23	1508139	100	PN 10/16	0,1
79-125-4-23	1508140	125	PN 10/16	0,1
79-150-4-23	1508141	150	PN 10/16	0,1
79-200-4-23	1508143	200	PN 10/16	0,2
79-250-4-13	1508144	250	PN10	0,3
79-300-4-13	1508145	300	PN10	0,3
79-350-4-13	1508146	350	PN10	0,5
79-400-4-13	1508147	400	PN10	0,7
79-450-4-13	1508148	450	PN10	0,9
79-500-4-13	1508149	500	PN10	1,0
79-600-4-13	1508150	600	PN10	1,1
79-700-4-13	1508151	700	PN10	1,5
79-800-4-13	1508152	800	PN10	2,2

79/B-007

Flänspackning i KGS/G II design. EPDM-gummi med stålkärna med multigodkännande för dricksvatten

Gummi

EPDM-gummi

PN10

DN 50-1200

AVK Nr.	RSK nr.	DN mm	Produkt PN Klass	Vikt kg
79-050-4-45	1505619	50	PN 10/40	0,1
79-065-4-45	1505623	65	PN 10/40	0,1
79-080-4-45	1505626	80	PN 10/40	0,1
79-100-4-25	1505629	100	PN 10/16	0,1
79-125-4-25	1505630	125	PN 10/16	0,1
79-150-4-25	1505632	150	PN 10/16	0,1
79-200-4-25	1505634	200	PN16	0,2
79-250-4-15	1505637	250	PN10	0,3
79-250-4-25	1505760	250	PN16	0,3
79-300-4-15	1505638	300	PN10	0,3
79-300-4-25	1505761	300	PN16	0,3
79-350-4-15	1505639	350	PN10	0,5
79-350-4-25	1505762	350	PN16	0,5
79-400-4-15	1505643	400	PN10	0,7
79-400-4-25	1505763	400	PN16	0,7
79-450-4-15	1505645	450	PN10	1,0
79-450-4-25	1505764	450	PN16	1,0
79-500-4-15	1505648	500	PN10	1,0
79-500-4-25	1505765	500	PN16	1,0
79-600-4-15	1505651	600	PN10	1,1
79-600-4-25	1505766	600	PN16	1,1
79-700-4-15	1505653	700	PN10	1,5
79-700-4-25	1505767	700	PN16	1,5
79-800-4-15	1505698	800	PN10	2,2
79-800-4-25	1505768	800	PN16	2,2
79-900-4-15	1505699	900	PN10	2,2
79-900-4-25	1505769	900	PN16	2,2
79-910-4-15	1505757	1000	PN10	2,2
79-910-4-25	1505770	1000	PN16	2,2
79-911-4-15	1505758	1100	PN10	2,3
79-911-4-25	1505771	1100	PN16	2,3
79-912-4-15	1505759	1200	PN10	2,3
79-912-4-25	1505772	1200	PN16	2,3

Se packningar i NBR-gummi på sid 104



SLUSSVENTILER FÖR AVLOPP



AVK tillverkade sin första slussventil för mer än 50 år sedan och grundprincipen är den samma än idag. Kvalitet och en innovativ konstruktion i kombination med en egen gummiblandning och en utmärkt ytbehandling gör att du får en ventil som håller länge, med bibehållen funktion.

Kilen är hjärtat i slussventilen
Den fasta, vulkade kilmuttern förhindrar vibrationer och även korrosion. Kilen är försedd med fullt vulkaniserade kilskor som löper i spår i ventilkroppen. Denna konstruktion gör att momentet blir väldigt lågt. Kilmuttern är tillverkad av lågblyhaltig mässing. Det stora, glatta koniska hålet för spindeln förhindrar stillastående vatten och att orenheter fastnar inne i kilen.

Innovativ design & säker tätning
Spindelaxlen på AVK:s slussventiler är monterad inifrån ventilhuset vilket gör att ventilen är "Blow out" säker. Packningen till ventilhuset är monterad i spår samt omsluter bultarna.

Spindeltätningen består utav skrapring av NBR, lagring, dubbla O-ringar av NBR och slutligen huvudtätningen, en gummimanschett av EPDM eller NBR-gummi beroende på applikation.

Exempel på olika konfigurationer:
- Flänsade med kort eller lång bygglängd
- Med PE-ändar
- Med Supa Plus™ koppling
- Med Supa Maxi™ koppling
- VRS & muffändar
- Kombinerade anslutningar
- ISO-fläns för manöverdon
- Handratt
- Stigande spindel
- Kombikors

TILLBAKA TILL INDEX | GARNITYR & BETÄCKNINGAR | PASSANDE PACKNINGAR | PASSANDE TILLBEHÖR | ÖPPNA VÅR PRODUKTVÄLJARE

01/80-012
Slussventil med EURO-muffändar för uPVC-rör.
Segjärn
NBR gummi
Epoxybelagd enligt DIN 3476-1 och EN 14901, GSK godkänd
Medurs stängning
PN16
DN 40-300
Spindeladapter ingår ej

AVK Nr.	RSK nr.	DN mm	Dd mm	Produkt PN Klass	Vikt kg
01-050-80-013	4296709	40	50	PN16	7,0
01-063-80-013	4296710	50	63	PN16	8,0
01-075-80-013	4296711	65	75	PN16	9,0
01-090-80-0136499	4296712	80	90	PN16	12
01-110-80-0136499	4296713	100	110	PN16	15
01-125-80-0136499	4296714	125	125	PN16	19
01-160-80-0136499	4296715	150	160	PN16	29
01-200-80-0136499	4296716	200	200	PN16	47
01-225-80-0136499	4296717	200	225	PN16	50
01-250-80-013	4296718	250	250	PN16	80
01-315-80-013	4296719	300	315	PN16	123

06/80-0038
Flänsad slussventil.
F4 kort bygglängd (EN 558-2 S.14/DIN F4)
Segjärn
NBR-gummi
Epoxybelagd enligt DIN 3476-1 och EN 14901, GSK godkänd
Medurs stängning
PN16
DN 40-400
Spindeladapter ingår

AVK Nr.	RSK nr.	DN mm	Fläns-borming	Vikt kg
06-040-80-8136499	4417043	40	PN10/16	7,8
06-050-80-8136499	4417011	50	PN10/16	9,0
06-065-80-8136499	4417012	65	PN10/16	11
06-080-80-8136499	4417013	80	PN10/16	14
06-100-80-8136499	4417014	100	PN10/16	17
06-125-80-8136499	4417015	125	PN10/16	22
06-150-80-8136499	4417016	150	PN10/16	31
06-200-80-8036499	4417017	200	PN10	48
06-200-80-8136499		200	PN16	48
06-250-80-803		250	PN10	110
06-300-80-803		300	PN10	149
06-300-80-8036487	4417019	300	PN10	110
06-300-80-8136487		300	PN16	110
06-350-80-803	4417026	350	PN10	220
06-400-80-803	4417027	400	PN10	240

06/80-0035

Flänsad slussventil.

F4 kort bygglängd (EN 558-2 S.14/DIN F4)

Segjärn

NBR-gummi

Epoxybelagd enligt DIN 3476-1 och EN 14901, GSK godkänd

Medurs stängning
PN16
DN 450-600
Spindeladapter ingår ej

06-450-80-003 (1)	4417148	450	PN10	487
06-450-80-013 (1)		450	PN16	487
06-500-80-003 (1)	4417149	500	PN10	559
06-500-80-013 (1)		500	PN16	519
06-600-80-003 (1)	4417151	600	PN10	762
06-600-80-013 (1)		600	PN16	722

(1) Med F14 ISO-fläns

06/35-006

Flänsad slussventil med handratt och lägesindikator.

F4 kort bygglängd (EN 558-2 S.14/DIN F4)

Segjärn

NBR-gummi

Epoxibelagd enligt DIN 3476-1 och EN 14901

Medurs stängning
PN16
DN 50-400

AVK Nr.	RSK nr.	DN mm	Fläns-borrning	Vikt kg
06-050-35-013	4296945	50	PN10/16	13
06-065-35-013	4296946	65	PN10/16	16
06-080-35-013	4296947	80	PN10/16	20
06-100-35-013	4296948	100	PN10/16	27
06-150-35-013	4296950	150	PN10/16	51
06-200-35-003	4296951	200	PN10	71
06-250-35-003	4296952	250	PN10	102
06-300-35-003	4296953	300	PN10	110
06-350-35-003		350	PN10	220
06-400-35-003		400	PN10	240

15/42-006

Flänsad slussventil med ISO-fläns.

F4 kort bygglängd (EN 558-2 S.14/DIN F4)

Segjärn

NBR-gummi

Epoxibelagd enligt DIN 3476-1 och EN 14901

Medurs stängning
PN16
DN 50-400
Förberedd för manöverdon

AVK Nr.	RSK nr.	DN mm	Fläns-borrning	Vikt kg
15-050-40-013	4296925	50	PN10/16	14
15-065-42-013	4296926	65	PN10/16	17
15-080-42-01364099	4296927	80	PN10/16	15
15-100-42-01364099	4296928	100	PN10/16	18
15-125-42-01364099	4296929	125	PN10/16	22
15-150-42-01364099	4296930	150	PN10/16	31
15-200-42-00364099	4296931	200	PN10	49
15-250-42-003	4296932	250	PN10	113
15-300-42-003	4296933	300	PN10	160
15-350-40-003	4296934	350	PN10	223
15-400-40-003	4296935	400	PN10	243

36/83-001

Slussventil med PE100 PN16 SDR11 ändar.

Segjärn

NBR-gummi

Epoxibelagd enligt DIN 3476-1 och EN 14901

Medurs stängning
PN16
DN 65-315
Spindeladapter ingår

AVK Nr.	RSK nr.	DN mm	D mm	Produkt PN Klass	Vikt kg
36-075-83-793	4417589	65	75	PN16	12
36-090-83-16386499	4417590	80	90	PN16	12
36-110-83-16386499	4417591	100	110	PN16	17
36-125-83-16386499	4417592	125	125	PN16	26
36-140-83-16386499	4417593	125	140	PN16	26
36-160-83-16386499	4417594	150	160	PN16	36
36-180-83-16386499	4417595	150	180	PN16	36
36-200-83-16386499	4417596	200	200	PN16	63
36-225-83-16386499	4417597	200	225	PN16	72
36-250-83-793	4417598	250	250	PN16	118
36-280-83-793	4417599	250	280	PN16	126
36-315-83-793	4417600	315	315	PN16	189

715/30-003

Flänsad slussventil med dubbelverkande, pneumatiskt manöverdon (FESTO)

F4 kort bygglängd (EN 558-2 S.14/DIN F4)

Segjärn

NBR-gummi

Epoxibelagd enligt DIN 3476-1 och EN 14901

PN10
DN 65-350

AVK Nr.	RSK nr.	DN mm	Fläns-borrning	Vikt kg
715-065-30-03009	4255601	65	PN10/16	18
715-080-30-03009	4255602	80	PN10/16	22
715-100-30-03009	4255603	100	PN10/16	27
715-150-30-03009	4255604	150	PN10/16	52
715-200-30-03009	4255605	200	PN10	75
715-250-30-03009	4255606	250	PN10	112
715-300-30-03009	4255607	300	PN10	180
715-350-30-03009		350	PN10	252

SERVISVENTILER FÖR AVLOPP



AVK:s servisventiler med NBR-gummi för att fungera i avloppsvatten. Finns i segjärn, mässing och POM i flertalet olika varianter samt anslutningsmöjligheter. Samtliga med NBR-gummi av högsta kvalitet från vår egna tillverkning i Danmark.

Segjärnsventiler av segjärn
Ventilerna har NBR-gummi för avloppsvatten.

Elektrostatiskt applicerad epoxi-beläggning enligt DIN 30677-2 och GSK riktlinjer.

Kan fås med klämringskoppling, instickskoppling, PRK-mutter eller med PE-ändar.

Servisventiler av mässing
Mässingsventiler med en genomtänkt konstruktion.

Ventilerna har NBR-gummi för avloppsvatten. Gjuten konstruktion som är frostsäker.

Kan fås med klämringskoppling eller PRK-mutter. Ventilspindel av DUPLEX 1.4362.

Servisventiler av POM
Kil av avzinkningsbeständig mässing som är vulkaniserad med dricksvattengodkänt EPDM-gummi.

Ventilhuset är tillverkat av POM - Polyoxymetylen (acetalplast)

Ventilspindel i rostfritt stål. Spindeltätningen består av 2st O-ringar av NBR-gummi och en avstrykarring i NBR-gummi.

TILLBAKA TILL INDEX | GARNITYR & BETÄCKNINGAR | PASSANDE PACKNINGAR | PASSANDE TILLBEHÖR | ÖPPNA VÅR PRODUKTVÄLJARE

16/02-001
Servisventil med dragfasta skruvkopplingar för PE-rör.
Mässing
NBR-gummi
Medurs stängning
PN16
DN 25-50
T-toppanslutning

AVK Nr.	RSK nr.	DN mm	Dd mm	Produkt PN Klass	Vikt kg
16-032-02-0530099	4329034	25	32	PN16	2,0
16-040-02-0530099	4329032	32	40	PN16	2,4
16-050-02-053	4329035	40	50	PN16	3,0
16-063-02-053	4329036	50	63	PN16	3,5

16/05-015
Servisventil med dragfasta skruvkopplingar för PE-rör.
Mässing
NBR-gummi
Medurs stängning
PN16
DN 25-50
AVK-toppanslutning

AVK Nr.	RSK nr.	DN mm	Dd mm	Produkt PN Klass	Vikt kg
16-032-05-0030099	4328519	25	32	PN16	2,2
16-040-05-0030099	4328520	32	40	PN16	2,5
16-050-05-003	4328521	40	50	PN16	3,0
16-063-05-003	4328522	50	63	PN16	3,5

16/25-015
Servisventil med PRK-kopplingar för PE-rör. Spindel i Duplex 1.4362.
Mässing
NBR-gummi
Medurs stängning
PN16
DN 25-50
AVK-toppanslutning

AVK Nr.	RSK nr.	DN mm	Dd mm	Produkt PN Klass	Vikt kg
16-032-25-0030099	4303176	25	32	PN16	2,0
16-040-25-0030099	4303177	32	40	PN16	2,3
16-050-25-003	4303178	40	50	PN16	3,0
16-063-25-003	4303179	50	63	PN16	3,5

16/54-010

Servisventil med dragfasta insticksmuffar för PE-rör.

Polyoximetylen (POM)

NBR-gummi

Medurs stängning
PN16
DN 25-50

AVK Nr.	RSK nr.	DN mm	Dd mm	Produkt PN Klass	Vikt kg
16-032-54-003	4417601	25	32	PN16	1,3
16-040-54-003	4417602	32	40	PN16	1,4
16-050-54-003	4417603	40	50	PN16	4,4
16-063-54-003	4417604	50	63	PN16	4,9

36/8X-015

Servisventil med PE100, SDR11 rör. 200/200mm.

Segjärn

NBR-gummi

Epoxybelagd enligt DIN 3476-1 och EN 14901, GSK godkänd

Medurs stängning
PN16
DN 25-50

AVK Nr.	RSK nr.	DN mm	D mm	Produkt PN Klass	Vikt kg
36-032-84-16306499	4255232	25	32	PN16	2,7
36-040-84-16306499	4255233	32	40	PN16	3,4
36-050-84-163	4255234	40	50	PN16	5,6
36-063-84-163	4255235	50	63	PN16	6,8

SKJUTSPJÄLLSVENTILER



Skjutspjällventiler i DN 50-600 uppfyller höga krav om driftsäker funktion och lång livslängd. Ventilen är tät i båda riktningar. Tätning samt övrigt material av hög kvalité säkrar en hög driftsäkerhet och tät konstruktion. Målad med 150 µm. Alla detaljer av rostfritt stål.

Optimerad funktionssäkerhet
Skjutspjället har fullt genomlopp och har plan botten som förhindrar sedimentering. Helt droppsäker konstruktion. Kommer som standard med axel, skiva och bultar i syrafast stål.

Genomtänkta detaljer
Spindeln och skivan är inkapslade av säkerhetsmässiga orsaker. Ventilen är förberedd för montage av induktiva givare M12 och M18 eller montage av mikrobrytare.

Egenskaper:
- Dubbelriktat flöde med fullt genomlopp
- U-formad förstärkt NBR-packning
- Förberedd för olika givare
- Skiva, axel, bultar och muttrar av syrafast stål
- Hus målat med 150 µm tjocklek.
- Ansättningsbar packbox
- Ventilen kan levereras med avskrapare
- Ventiler för höga tryck
- Atex godkänd
- Helt inkapslad spjällskiva

TILLBAKA TILL INDEX | GARNITYR & BETÄCKNINGAR | PASSANDE PACKNINGAR | PASSANDE TILLBEHÖR | ÖPPNA VÅR PRODUKTVÄLJARE

702/10-103
Skjutspjällsventill med icke stigande spindel och handratt.
Flänsar med bygglängd enligt DIN/EN 558-1, serie 20 (K1), upp till DN 350
Segjärn
NBR-gummi
UV-resistent polyester
PN10
DN 50-600

AVK Nr.	RSK nr.	DN mm	Fläns-borrning	WP Arbetstryck bar	Vikt kg
702-0050-10-0000141		50	PN10	10	6,7
702-0065-10-0000141		65	PN10	10	8,2
702-0080-10-0000143		80	PN10	10	12
702-0100-10-0000152		100	PN10	10	14
702-0125-10-0000154		125	PN10	10	19
702-0150-10-0000155		150	PN10	10	29
702-0200-10-0000031		200	PN10	10	44
702-0250-10-0000031		250	PN10	10	62
702-0300-10-0000028		300	PN10	10	86
702-0350-10-0000031		350	PN10	6	124
702-0400-10-0000020		400	PN10	6	160
702-0450-10-0000025		450	PN10	4	228
702-0500-10-0000017		500	PN10	4	279
702-0600-10-0000017		600	PN10	4	374

702/20-103
Skjutspjällsventil med stigande spindel och handratt.
Flänsar med bygglängd enligt DIN/EN 558-1, serie 20 (K1), upp till DN 350
Segjärn
NBR-gummi
UV-resistent polyester
PN10
DN 50-600

AVK Nr.	RSK nr.	DN mm	Fläns-borrning	WP Arbetstryck bar	Vikt kg
702-0050-10-0000133	4255705	50	PN10	10	8,7
702-0065-10-0000133	4255706	65	PN10	10	10
702-0080-10-0000135	4255707	80	PN10	10	15
702-0100-10-0000144	4255708	100	PN10	10	18
702-0125-10-0000146	4255709	125	PN10	10	21
702-0150-10-0000147	4255710	150	PN10	10	32
702-0200-10-0000026	425711	200	PN10	10	53
702-0250-10-0000026	425712	250	PN10	10	74
702-0300-10-0000023	4255713	300	PN10	10	101
702-0350-10-0000026	4255800	350	PN10	6	131
702-0400-10-0000016	4255714	400	PN10	6	153
702-0450-10-0000022		450	PN10	4	270
702-0500-10-0000015	4255715	500	PN10	4	282
702-0600-10-0000015	4255716	600	PN10	4	398

702/30-103

Skjutspjällsventil med handspak. Snabb öppning/stängning.

Flänsar med bygglängd enligt DIN/EN 558-1, serie 20 (K1)

Segjärn

NBR-gummi

UV-resistent polyester

PN10

DN 50-150

AVK Nr.	RSK nr.	DN mm	Fläns-borrning	WP Arbetstryck bar	Vikt kg
702-050-30-134	4255797	50	PN10/16	3	9,5
702-065-30-134	4255798	65	PN10/16	3	12
702-080-30-134	4255740	80	PN10/16	3	17
702-100-30-134	4255741	100	PN10/16	3	20
702-125-30-134 (1)	4255742	125	PN10/16	3	22
702-150-30-134 (1)	4255743	150	PN10/16	3	29

(1) Utan utbytbar toppförpackning

702/40-103

Skjutspjällsventil med dubbelverkande pneumatiskt manöverdon.

Flänsar med bygglängd enligt DIN/EN 558-1, serie 20 (K1), upp till DN 350

Segjärn

NBR-gummi

UV-resistent polyester

PN10

DN 50-600

AVK Nr.	RSK nr.	DN mm	Fläns-borrning	WP Arbetstryck bar	Vikt kg
702-0050-10-0000123	4255717	50	PN10	10	14
702-0065-10-0000123	4255718	65	PN10	10	16
702-0080-10-0000121	4255719	80	PN10	10	22
702-0100-10-0000130	4255720	100	PN10	10	25
702-0125-10-0000134	4255721	125	PN10	10	28
702-0150-10-0000135	4255722	150	PN10	10	41
702-0200-10-0000019	4255723	200	PN10	10	64
702-0250-10-0000019	4255724	250	PN10	10	86
702-0300-10-0000018	4255725	300	PN10	10	115
702-0350-10-0000019	4255726	350	PN10	6	155
702-0400-10-0000012	4255727	400	PN10	6	194
702-0450-10-0000017	4255801	450	PN10	4	313
702-0500-10-0000011	4255802	500	PN10	4	325
702-0600-10-0000011		600	PN10	4	430

702/50-103

Skjutspjällsventil med stigande spindel och ISO-fläns för montage av manöverdon

Flänsar med bygglängd enligt DIN/EN 558-1, serie 20 (K1), upp till DN 350

Segjärn

NBR-gummi

UV-resistent polyester

PN10

DN 50-600

AVK Nr.	RSK nr.	DN mm	Fläns-borrning	WP Arbetstryck bar	Vikt kg
702-0050-10-0000446	4255728	50	PN10	10	8,4
702-0065-10-0000446	4255729	65	PN10	10	9,9
702-0080-10-0000501	4255730	80	PN10	10	15
702-0100-10-0000513	4255731	100	PN10	10	18
702-0125-10-0000503	4255732	125	PN10	10	21
702-0150-10-0000504	4255733	150	PN10	10	32
702-0200-10-0000561	4255734	200	PN10	10	52
702-0250-10-0000563	4255735	250	PN10	10	72
702-0300-10-0000491	4255736	300	PN10	10	99
702-0350-10-0000563	4255737	350	PN10	6	120
702-0400-10-0000472	4255738	400	PN10	6	162
702-0450-10-0000459	4255739	450	PN10	5	268
702-0500-10-0000440	4255803	500	PN10	5	279
702-0600-10-0000440	4255804	600	PN10	4	395

702/70-103

Skjutspjällsventil med stigande spindel och elektriskt manöverdon (AUMA)

Flänsar med bygglängd enligt DIN/EN 558-1, serie 20 (K1), upp till DN 350

Segjärn

NBR-gummi

UV-resistent polyester

PN10

DN 50-600

AVK Nr.	RSK nr.	DN mm	Fläns-borrning	WP Arbetstryck bar	AUMA typ nr. SA	Vikt kg
702-050-70-134	4255627	50	PN10/16	10	SA 07.2	28
702-065-70-134	4255628	65	PN10/16	10	SA 07.2	30
702-080-70-134	4255629	80	PN10/16	10	SA 07.2	35
702-100-70-134	4255630	100	PN10/16	10	SA 07.2	38
702-125-70-134	4255631	125	PN10/16	10	SA 07.2	42
702-150-70-134	4255632	150	PN10/16	10	SA 07.6	53
702-200-70-034	4255633	200	PN10	10	SA 07.6	73
702-250-70-034	4255634	250	PN10	10	SA 10.2	97
702-300-70-034	4255635	300	PN10	10	SA 10.2	125
702-350-70-034	4255636	350	PN10	6	SA 10.2	144
702-400-70-034	4255637	400	PN10	6	SA 10.2	187
702-450-70-034	4255638	450	PN10	4	SA 14.6	323
702-500-70-034	4255639	500	PN10	4	SA 14.6	336
702-600-70-034	4255640	600	PN10	4	SA 14.6	448

702/73-103

Skjutspjällsventil med linjärt LINAK manöverdon.

Flänsar med bygglängd enligt DIN/EN 558-1, serie 20 (K1)

Segjärn

NBR-gummi

UV-resistent polyester

PN10

DN 50-300

AVK Nr.	RSK nr.	DN mm	Fläns-borrning	WP Arbetstryck bar	Vikt kg
702-0050-10-0000093		50	PN10	10	8,1
702-0065-10-0000093		65	PN10	10	9,5
702-0080-10-0000095		80	PN10	10	13
702-0100-10-0000103		100	PN10	10	16
702-0125-10-0000104		125	PN10	10	21
702-0150-10-0000105		150	PN10	10	29
702-0200-10-0000288		200	PN10	10	44
702-0250-10-0000288		250	PN10	5	66
702-0300-10-0000252		300	PN10	5	88

970/4021-001

Kontrollboxar och batteribackup till skjutspjäll med LINAK-don serie 702/73

Kontakta säljare för mer information

AVK Nr.	RSK nr.	Beskrivning.
970402108800002		LINAK batteribackup WCU-UPS
970402108800003		LINAK kontrollenhet WCU-BASIC
970402108800004		LINAK kontrollenhet WCU-BUS

820/50-080
Centrikt vridspjäll med lös liner. Wafer. Syrafast spjällskiva.
Segjärn
NBR-gummi för renat avloppsvatten.
Målad med 200 µm.

Medurs
PN10, PN16
DN 50-400

AVK Nr.	RSK nr.	DN mm	Fläns-borrning	PN	Bygg-längd	Vikt kg
820-0050-50-03020160002		50	PN10/16	16	43	3,0
820-0065-50-03020160002		65	PN10/16	16	46	3,6
820-0080-50-03020160002		80	PN10/16	16	46	4,0
820-0100-50-03020160002		100	PN10/16	16	52	5,5
820-0125-50-03020160002		125	PN10/16	16	56	7,5
820-0150-50-03020160002		150	PN10/16	16	56	8,6
820-0200-50-03020130002		200	PN10/16	10	60	12,7
820-0200-50-03020160002		200	PN10/16	16	60	12,7
820-0250-50-03020130002		250	PN10/16	10	68	22,2
820-0250-50-03020160002		250	PN10/16	16	68	22,2
820-0300-50-03020130002		300	PN10/16	10	78	30,8
820-0300-50-03020160002		300	PN10/16	16	78	30,8
820-0350-50-03020130002		350	PN10/16	10	80	41,5
820-0350-50-03020160002		350	PN10/16	16	80	41,5
820-0400-50-03020130002		400	PN10/16	10	102	57,2
820-0400-50-03020160002		400	PN10/16	16	102	57,2

820/60-080
Centrikt vridspjäll med lös liner. Wafer. Syrafast spjällskiva.
S egjärn
NBR-gummi för renat avloppsvatten.
Målad med 200 µm.

Medurs
PN10, PN16
DN 50-400

AVK Nr.	RSK nr.	DN mm	Fläns-borrning	PN	Bygg-längd	Vikt kg
820-0050-60-03020160002		50	PN10/16	16	43	3,0
820-0065-60-03020160002		65	PN10/16	16	46	3,6
820-0080-60-03020160002		80	PN10/16	16	46	4,0
820-0100-60-03020160002		100	PN10/16	16	52	5,5
820-0125-60-03020160002		125	PN10/16	16	56	7,5
820-0150-60-03020160002		150	PN10/16	16	56	8,6
820-0200-60-03020030002		200	PN10/16	10	60	12,7
820-0200-60-03020160002		200	PN10/16	16	60	12,7
820-0250-60-03020030002		250	PN10/16	10	68	22,2
820-0250-60-03020160002		250	PN10/16	16	68	22,2
820-0300-60-03020030002		300	PN10/16	10	78	30,8
820-0300-60-03020160002		300	PN10/16	16	78	30,8
820-0350-60-03020030002		350	PN10/16	10	80	41,5
820-0350-60-03020160002		350	PN10/16	16	80	41,5
820-0400-60-03020030002		400	PN10/16	10	102	57,2
820-0400-60-03020160002		400	PN10/16	16	102	57,2



KULBACKVENTILER



Kulbackventiler ger mycket pålitlighet för pengarna. Få komponenter håller nere priset och bidrar även till ventilernas tillförlitlighet. Lätta att underhålla, lågt tryckfall samt tät för låga backtryck är några av dess fördelar.

Kulbackventiler DN32 -DN600 PN10, PN16
AVK kulbackventil är självrensande genom att kulan roterar med flödet. Gummits hårdhet gör att orenheter har svårt att fastna på kulan.

Huset är målat enligt DIN 30677-2 min. 250 µm Helvulkat gummi runt kärnan. Klarar LGA test (Lågtryckstest) Även godkänd enligt EN 12050-4.

Kulor för olika applikationer
Alternativa kulor kan beställas. Kulor av polyuretan är lämplig för slitande media och finns med olika vikter. Kulor med vulkat NBR-gummi är lämpligt för avloppsvatten.

Fördelar
- Patenterad självrengörande konstruktion
- Fullt genomlopp
- Klarar LGA lågtryckstest
- Hus och lock av segjärn
- Olika vikter/material på kulor
- Bultar av rostfritt stål
- Bearbetat säte
- Tät för låga backtryck
- Målad med tjocklek 250 µm
- Syrafast utförande

TILLBAKA TILL INDEX | GARNITYR & BETÄCKNINGAR | PASSANDE PACKNINGAR | PASSANDE TILLBEHÖR | ÖPPNA VÅR PRODUKTVÄLJARE

53/30-005
Kulbackventil med invändig BSP-gänga. A2 bultar, muttrar och brickor,
Segjärn
NBR-gummi
AVK beläggningsstandard
PN10
DN 32-50

AVK Nr.	RSK nr.	DN mm	Produkt PN Klass	BSP gänga Tum	Vikt kg
53-032-30-9007	4968737	32	PN10	1¼"	2,0
53-040-30-9007	4968738	40	PN10	1½"	2,0
53-050-30-9007	4968739	50	PN10	2"	3,0

53/35-003
Kulbackventil med fläns. A2 bultar, muttrar och brickor.
Flänsar med bygglängd enligt EN 558 del 2 serie 48
Segjärn
NBR-gummi
AVK beläggningsstandard
PN10
DN 50-600

AVK Nr.	RSK nr.	DN mm	Fläns-borrning	Vikt kg
53-050-35-1007	4968730	50	PN10/16	7,5
53-065-35-1007	4968731	65	PN10/16	10
53-080-35-1007	4968732	80	PN10/16	12
53-100-35-1007	4968733	100	PN10/16	16
53-125-35-1007	4968755	125	PN10/16	35
53-150-35-1007	4968734	150	PN10/16	32
53-200-35-0007	4968735	200	PN10	68
53-200-35-1007		200	PN16	68
53-250-35-0007	4968741	250	PN10	93
53-300-35-0007	4968742	300	PN10	124
53-350-35-0007	4968743	350	PN10	231
53-400-35-0007	4968744	400	PN10	416
53-500-35-0007	4968796	500	PN10	712
53-600-35-0007	4968797	600	PN10	1200
53-600-35-0207		600	PN10	1200

53/40-005

Kulbackventil med invändig BSP-gänga.
Rostfritt stål AISI 316
NBR-gummi
PN10
DN 32-80

AVK Nr.	RSK nr.	DN mm	Produkt PN Klass	BSP gänga Tum	Vikt kg
53-032-40-9090	4968798	32	PN10	1¼	2,0
53-040-40-9090	4968799	40	PN10	1½	2,0
53-050-40-9090	4968800	50	PN10	2	3,0
53-065-40-9090	4968801	65	PN10	2½	7,0
53-080-40-9090	4968802	80	PN10	3	7,0

53/42-001

Kulbackventil med flänsar.
Flänsar med bygglängd enligt EN 558 del 2 serie 48
Rostfritt stål AISI 316
NBR-gummi
PN10/16
DN 80-150

AVK Nr.	RSK nr.	DN mm	Fläns-borrning	Vikt kg
53-080-42-1090	4968630	80	PN10/16	12
53-100-42-1090	4968631	100	PN10/16	16
53-150-42-1090	4968633	150	PN10/16	31

AVLUFTNINGSVENTILER FÖR AVLOPP

Säker och effektiv drift av ett vatten/avloppsnät kräver konstant avluftning. Avluftningsventiler är hydromekaniska anordningar, designade att släppa ut- och in luft under fyllning, tömning samt under drift. Dränerar även ut gaser som uppstår i avloppsnätet.

Kombinerad avluftningsventil för avlopp
Stor area vid fyllning och tömning av rör för snabb avluftning. Dränerar effektivt luft och gaser som bildas under drift automatiskt.

Ovan eller under mark
Varianter för montering ovan mark samt för nedgrävning i brunn. Modeller med kran på sidan för dränering och spolning. Finns i epoxymålat stål samt nylon.

Funktioner:
- Stort gap mellan flottör och tätningssystem.
- Lätt att rengöra
- Fjäder kompenserar vid pulserande flöde.
- Dränering av ventil.
- Tillverkad i nylon eller epoxymålat stål
- DN50-DN200, gänga alternativt fläns.
- Stor volym.
- BSB-gänga eller flänsad anslutning.

TILLBAKA TILL INDEX | GARNITYR & BETÄCKNINGAR | PASSANDE PACKNINGAR | PASSANDE TILLBEHÖR | ÖPPNA VÅR PRODUKTVÄLJARE

701/70-010
Kombinerad avluftningsventil för avlopp upp till max 60°C (temporärt upp till 90°C)
Stål
Epoxibelagd enligt DIN 3476-1 och EN 14901
PN16
DN 50-200

AVK Nr.	RSK nr.	DN mm	H3 mm	Anslutning	Fläns-borrning	Vikt kg
701-050-70-11003	4287666	50	605	50mm	PN10/16	17
701-051-70-91003	4287649	50	644	2" BSP	NONE	16
701-080-70-11003	4287667	80	605	80mm	PN10/16	18
701-100-70-11003	4287671	100	605	100mm	PN10/16	19
701-150-70-11003	4287672	150	610	150mm	PN10/16	21
701-200-70-01001		200	610	200mm	PN10	24
701-200-70-11003	4287673	200	610	200mm	PN16	24

701/75-010
Kombinerad avluftningsventil för avlopp upp till max 60°C (temporärt upp till 90°C)
Kort/kompakt design.
Förstärkt polyamid
PN10
DN 50-100

AVK Nr.	RSK nr.	DN mm	H3 mm	Anslutning	Fläns-borrning	Vikt kg
701-050-75-09001	4287661	50	460	50mm	PN10/16	4,2
701-051-75-09001	4287664	50	455	2" BSP	NONE	3,7
701-080-75-09001	4287663	80	460	80mm	PN10/16	4,3
701-081-75-09001	4287665	80	455	3" BSP	NONE	3,8
701-100-75-09001	4287677	100	460	100mm	PN10/16	6,0

701/78-010
Kombinerad avluftningsventil för avlopp upp till max 60°C (temporärt upp till 90°C) Extra stor modell.
Stål
Epoxibelagd enligt DIN 3476-1 och EN 14901
PN16
DN 80-200

AVK Nr.	RSK nr.	DN mm	H3 mm	Anslutning	Fläns-borrning	Vikt kg
701-080-78-11003	4287763	80	580	80 MM	PN10/16	25
701-100-78-11003	4287764	100	580	100 MM	PN10/16	27
701-150-78-11003	4287765	150	580	150 MM	PN10/16	28
701-200-78-01003	4287766	200	580	200 MM	PN10	30
701-200-78-11003	4287767	200	580	200 MM	PN16	30

701/79-011

Avluftare i brunn för nedgrävning. För avlopp till max 60°C (temporärt upp till 90°C)

Medurs stängning
PN10
DN 80-100
Finns i höjderna
970mm
1170mm

AVK Nr.		RSK nr.	DN mm	Produkt PN Klass	H3 mm	Vikt kg
701-080-79-190010	(1)	4287825	80	PN10	970	38
701-081-79-190010	(2)	4287826	80	PN10	970	38
701-082-79-190013	(3)	4287827	80	PN10	970	38
701-083-79-190013	(4)	4287828	80	PN10	970	38
701-084-79-190010	(1)	4287803	80	PN10	1170	39
701-085-79-190010	(2)	4287804	80	PN10	1170	39
701-086-79-190013	(3)	4287805	80	PN10	1170	39
701-087-79-190013	(4)	4287806	80	PN10	1170	39
701-100-79-190013	(5)	4287829	100	PN10	970	38
701-101-79-190013	(6)	4287830	100	PN10	970	38
701-102-79-190013	(5)	4287807	100	PN10	1170	39
701-103-79-190013	(6)	4287808	100	PN10	1170	39

(1) 3" gängad anslutning, avluftare av nylon och skjutspjällsventil av segjärn
(2) 3" gängad anslutning, avluftare och skjutspjällsventil av AISI316 rostfritt stål
(3) DN80 flänsad anslutning, avluftare av nylon och skjutspjällsventil av segjärn
(4) DN80 flänsad anslutning, avluftare och skjutspjällsventil av AISI316 rostfritt stål
(5) DN100 flänsad anslutning, avluftare av nylon och skjutspjällsventil av segjärn
(6) DN100 flänsad anslutning, avluftare och skjutspjällsventil av AISI316 rostfritt stål

Supa Maxi™ kopplingar för avlopp med NBR-tätning

631/80-001

Supa Maxi™ rak, universell och dragfast koppling med A2 bultar & A4 mutter. För avloppsvatten upp till +70°C

Segjärn

NBR-gummi

Epoxybelagd enligt DIN 3476-1 och EN 14901, GSK godkänd

PN16

DN 50-800

Dragfast

AVK Nr.	RSK nr.	DN mm	Tolerans mm	Vikt kg
631-071-80-2		50	48-71	6,0
631-091-80-2		65	69-91	7,0
631-106-80-2		80	82-106	7,5
631-133-80-2		100	104-133	11
631-161-80-2		125	132-159	13
631-188-80-2		150	159-188	16
631-227-80-2		200	193-227	25
631-257-80-2		225	224-257	37
631-301-80-2		250	266-301	35
631-356-80-2		300	314-356	45
631-396-80-2		350	352-396	114
631-442-80-2		400	392-442	107
631-510-80-2		450	448-510	177
631-552-80-2		500	498-552	201
631-652-80-2		600	604-652	241
631-745-80-2 (1)		700	700-745	396
631-842-80-200004 (2)		800	800-842	454
631-842-80-200006 (3)		800	800-842	454

(1) PN16 endast för icke dragfast

(2) PN16 endast för icke dragfast / för metall/AC rör

(3) PN16 endast för icke dragfast / för plaströr

633/80-001

Supa Maxi™ universell och dragfast flänsadapter med A2 bultar & A4 mutter. För avloppsvatten upp till +70°C

Segjärn

NBR-gummi

Epoxybelagd enligt DIN 3476-1 och EN 14901, GSK godkänd

PN16

DN 40-800

Dragfast



AVK Nr.	RSK nr.	DN mm	Tolerans mm	Fläns-borrning	Vikt kg
633-071-80-002		40	48-71	10/16	5,0
633-091-80-002		65	69-91	10/16	6,0
633-106-80-002		80	82-106	10/16	6,5
633-133-80-002		100	104-133	10/16	9,0
633-161-80-002		100	132-159	10/16	11
633-188-80-002		150	159-188	10/16	12
633-227-80-002		200	193-227	10/16	19
633-257-80-002		225	224-257	10/16	25
633-301-80-002		250	266-301	10/16	28
633-356-80-002		300	314-356	10/16	38
633-396-80-002		350	352-396	10/16	87
633-442-80-002		400	392-442	10/16	89
633-510-80-002		450	448-510	10/16	145
633-552-80-002		500	498-552	10/16	166
633-652-80-002		600	604-652	10/16	213
633-745-80-002 (1)		700	700-745	10/16	379
633-842-80-00200004 (2)		800	800-842	10/16	437
633-842-80-00200006 (3)		800	800-842	10/16	437

(1) PN16 endast för icke dragfast

(2) PN16 endast för icke dragfast / för metall/AC rör

(3) PN16 endast för icke dragfast / för plaströr

REPICO® - FÖR AVLOPP & GAS



AVK:s Repico® produktprogram består av kopplingar- och reparationskopplingar i rostfritt stål från DN15 upp till DN2000. De garanterar inte bara en snabb och enkel montering, utan erbjuder också en ekonomisk och hållbar lösning.



Enkel & pålitlig lösning
Dessa produkter är helt kompletta redo att installeras med endast en momentnyckel och utan förberedning av rörledningar.s

AVK Repico® absorberar vibration, böjning, ljud och expansion. Tillverkade i syrafast stål. Liner finns som standard i EPDM, NBR men kan beställas med silikon eller Vitongummi.

Kopplingar & reparationsklämmor
AVK:s Repico® kopplingar har en hel liner. Röret förs in i kopplingen vid installation. Finns som dragfast koppling, icke dragfast samt i kombinationer dragfast/icke dragfast.

AVK:s Repico® reparationsklämmor är öppningsbara och har en delad manschett för snabba och smidigare reparationer vid läckage.

TILLBAKA TILL INDEX | GARNITYR & BETÄCKNINGAR | PASSANDE PACKNINGAR | PASSANDE TILLBEHÖR | ÖPPNA VÅR PRODUKTVÄLJARE

745/01-112
Repico® G - Dragfast koppling för alla metallrör
Rostfritt stål
NBR-gummi
DN 15-400

AVK Nr.	RSK nr.	DN	Tolerans +/-	Rör Ø	WP Arbetstryck	Vikt
		mm	mm	mm	bar	kg
745-01-0020-11201		15	19,5 - 20,5	20,0	42.7	0,2
745-01-0021-11201		15	21,2 - 22,2	21,3	42.7	0,2
745-01-0025-11201		20	24,5 - 25,5	25,0	42.7	0,3
745-01-0027-11201		20	26,7 - 27,7	26,7	42.7	0,3
745-01-0028-11201		25	27,5 - 29,0	28,2	42.7	0,3
745-01-0030-11201		25	29,5 - 30,5	30,0	42.7	0,3
745-01-0032-11201		25	31,5 - 32,5	32,0	42.7	0,4
745-01-0034-11201		25	33,0 - 34,6	33,4	42.7	0,4
745-01-0038-11201		32	37,5 - 38,5	38,0	42.7	0,4
745-01-0040-11201		32	39,5 - 41,5	40,0	42.7	0,4
745-01-0042-11201		32	41,9 - 43,0	42,2	42.7	0,4
745-01-0044-11201		32	44,0 - 45,0	44,5	42.7	0,4
745-01-0048-11201		40	47,8 - 49,0	48,3	42.7	0,4
745-01-0050-11201		50	49,5 - 51,5	50,8	42.7	0,4
745-01-0054-11201		50	53,4 - 54,6	54,0	42.7	0,7
745-01-0057-11201		50	56,4 - 57,6	57,0	42.7	0,7
745-01-0060-11201		50	59,0 - 61,5	60,3	42.7	0,7
745-01-0063-11201		50	62,4 - 63,6	63,0	42.7	0,7
745-01-0066-11201		65	65,2 - 67,3	66,7	37.3	0,7
745-01-0069-11201		65	68,0 - 70,1	69,0	37.3	0,7
745-01-0073-11201		65	71,5 - 74,1	73,0	37.3	0,8
745-01-0076-11201		65	75,0 - 77,2	76,1	37.3	0,8
745-01-0079-11201		80	78,8 - 80,8	79,9	37.3	1,4
745-01-0084-11201		80	83,0 - 84,9	84,0	37.3	1,4
745-01-0089-11201		80	87,8 - 91,0	88,9	37.3	1,4
745-01-0101-11201		100	100,4 - 102,0	101,6	37.3	1,5
745-01-0104-11201		100	103,0 - 104,0	104,0	37.3	1,6
745-01-0106-11201		100	105,0 - 107,0	106,3	37.3	1,6
745-01-0108-11201		100	106,5 - 108,0	108,0	37.3	1,6
745-01-0114-11201		100	113,2 - 115,0	114,3	37.3	1,7

Fortsättning nästa sida

745/01-112
Fortsättning...

AVK Nr.	RSK nr.	DN mm	Tolerans +/- mm	Rör Ø mm	WP Arbetstryck bar	Vikt kg
745-01-0127-11201		125	125,6 - 128,0	127,0	37.3	2,1
745-01-0129-11201		125	127,5 - 130,0	129,0	37.3	2,1
745-01-0133-11201		125	131,6 - 134,0	131,7	37.3	2,1
745-01-0139-11201		125	137,7 - 140,0	139,7	37.3	2,2
745-01-0141-11201		125	139,7 - 142,0	141,3	37.3	2,2
745-01-0154-11201		150	151,5 - 155,0	154,0	32	2,3
745-01-0159-11201		150	156,5 - 160,0	157,7	32	2,3
745-01-0165-11201		150	163,3 - 166,0	165,2	32	2,4
745-01-0168-11201		150	166,6 - 170,0	168,3	32	2,4
745-01-0180-11201		175	178,0 - 182,0	180,0	26.7	2,5
745-01-0200-11201		200	198,2 - 201,0	200,0	21.3	4,6
745-01-0204-11201		200	202,7 - 206,0	204,0	21.3	4,7
745-01-0216-11201		200	214,5 - 218,0	216,3	21.3	4,8
745-01-0219-11201		200	217,0 - 221,0	219,1	21.3	4,9
745-01-0254-11201		250	251,4 - 256,0	254,0	21.3	5,3
745-01-0267-11201		250	264,8 - 270,0	267,4	21.3	5,5
745-01-0273-11201		250	270,4 - 275,0	273,0	21.3	5,6
745-01-0304-11201		300	301,5 - 306,0	304,0	18.7	6,0
745-01-0318-11201		300	316,0 - 322,0	318,5	18.7	6,2
745-01-0323-11201		300	321,0 - 327,0	323,9	18.7	6,3
745-01-0355-11201		350	352,0 - 360,0	355,6	18.7	6,7
745-01-0406-11201		400	402,0 - 410,0	406,4	16	7,4

745/11-112
Repico® GP - Dragfast koppling för alla plaströr
Rostfritt stål
NBR-gummi
DN 32-200

AVK Nr.	RSK nr.	DN mm	Tolerans +/- mm	Rör Ø mm	WP Arbetstryck bar	Vikt kg
745-11-0040-11211		32	39,5 - 41,5	40,0	16	0,4
745-11-0050-11211		50	49,5 - 51,5	50,0	16	0,4
745-11-0063-11211		50	62,4 - 63,6	63,0	16	0,7
745-11-0075-11211		65	74,0 - 76,2	75,0	16	0,8
745-11-0090-11211		80	87,8 - 91,0	90,0	16	1,4
745-11-0110-11211		100	108,5 - 110,5	110,0	16	1,6
745-11-0125-11211		125	123,6 - 126,4	125,0	16	2,1
745-11-0140-11211		125	138,7 - 141,9	140,0	16	2,2
745-11-0160-11211		150	157,5 - 161,0	160,0	16	2,3
745-11-0180-11211		175	178,0 - 182,0	180,0	16	2,5
745-11-0200-11211		200	198,2 - 201,5	200,0	16	4,6

745/20-112
Repico® S - Ej dragfast koppling för alla rör
Rostfritt stål
NBR-gummi
DN 15-600

AVK Nr.	RSK nr.	DN mm	Tolerans +/- mm	Rör Ø mm	WP Arbetstryck bar	Vikt kg
745-20-0020-112 (1)		15	19,5 - 20,5	20,0	42.7	0,2
745-20-0021-112		15	21,0 - 22,0	21,3	42.7	0,2
745-20-0025-112		20	24,0 - 26,0	25,0	42.7	0,3
745-20-0027-112		20	26,0 - 28,0	26,7	42.7	0,3
745-20-0028-112		25	26,4 - 29,0	28,2	42.7	0,3
745-20-0030-112		25	29,0 - 31,0	30,0	42.7	0,3
745-20-0032-112		25	31,0 - 33,0	32,0	42.7	0,3
745-20-0034-112		25	33,0 - 35,0	33,4	42.7	0,3
745-20-0038-112		32	37,0 - 39,0	38,0	42.7	0,4
745-20-0040-112		32	39,5 - 41,3	40,0	42.7	0,4
745-20-0042-112		32	42,0 - 44,0	42,2	42.7	0,4
745-20-0044-112		32	44,0 - 46,0	44,5	42.7	0,4
745-20-0048-112		40	47,5 - 49,5	48,3	42.7	0,4
745-20-0050-112		50	49,2 - 51,5	50,8	42.7	0,4
745-20-0054-112		50	53,0 - 55,0	54,0	42.7	0,6
745-20-0057-112		50	56,0 - 58,0	57,0	42.7	0,6
745-20-0060-112		50	59,0 - 61,5	60,3	42.7	0,6
745-20-0063-112		50	62,0 - 64,0	63,0	42.7	0,6
745-20-0066-112		65	65,4 - 68,3	66,7	37.3	0,6
745-20-0069-112		65	68,5 - 71,0	69,0	37.3	0,7
745-20-0073-112		65	72,5 - 75,5	73,0	37.3	0,7
745-20-0076-112		65	75,0 - 78,0	76,1	37.3	0,7
745-20-0079-112		80	78,8 - 82,0	79,9	37.3	1,3
745-20-0084-112		80	82,5 - 85,5	84,0	37.3	1,3

Fortsättning nästa sida

745/20-112
Fortsättning...

AVK Nr.	RSK nr.	DN mm	Tolerans +/- mm	Rör Ø mm	WP Arbetstryck bar	Vikt kg
745-20-0089-112		80	88,0 - 91,0	88,9	37.3	1,3
745-20-0101-112		100	100,0 - 103,0	101,6	37.3	1,4
745-20-0104-112		100	102,0 - 105,0	104,0	37.3	1,4
745-20-0106-112		100	105,0 - 107,0	106,3	37.3	1,4
745-20-0108-112		100	106,0 - 109,0	108,0	37.3	1,4
745-20-0114-112		100	113,0 - 116,0	114,3	37.3	1,4
745-20-0127-112		125	125,0 - 129,0	127,0	37.3	1,8
745-20-0129-112		115	127,5 - 130,0	129,0	37.3	1,8
745-20-0133-112		125	131,0 - 135,0	131,7	37.3	1,8
745-20-0139-112		125	138,0 - 142,0	139,7	37.3	1,9
745-20-0141-112		125	139,5 - 143,0	141,3	37.3	1,9
745-20-0154-112		150	151,5 - 155,0	154,0	32	2,0
745-20-0159-112		150	156,0 - 160,0	157,7	32	2,0
745-20-0165-112		150	164,0 - 167,0	165,2	32	2,1
745-20-0168-112		150	166,0 - 170,0	168,3	32	2,1
745-20-0180-112		175	178,0 - 182,0	180,0	26.7	2,2
745-20-0200-112		200	198,0 - 203,0	200,0	21.3	4,2
745-20-0204-112		200	202,0 - 206,0	204,0	21.3	4,2
745-20-0216-112		200	214,0 - 218,0	216,3	21.3	4,4
745-20-0219-112		200	216,5 - 221,0	219,1	21.3	4,4
745-20-0254-112		225	251,0 - 257,0	254,0	21.3	4,8
745-20-0267-112		250	262,0 - 269,0	267,4	21.3	5,0
745-20-0273-112		250	270,0 - 276,0	273,0	21.3	5,0
745-20-0304-112		275	301,5 - 308,0	304,0	18.7	5,4
745-20-0318-112		300	316,0 - 322,0	318,5	18.7	5,5
745-20-0323-112		300	322,0 - 328,0	323,9	18	5,6
745-20-0355-112		350	352,0 - 360,0	355,6	18	6,0
745-20-0400-112		400	396,0 - 404,0	400,0	16	6,5
745-20-0406-112		400	402,0 - 410,0	406,4	16	6,5
745-20-0457-112		450	453,0 - 460,0	457,2	16	7,1
745-20-0500-112		500	496,0-504,0	500,0	13	8,0
745-20-0508-112		500	504,0 - 512,0	508,0	13	7,7
745-20-0558-112		550	555,0 - 563,0	558,8	12	8,3
745-20-0609-112		600	605,0 - 614,0	609,6	11	8,8
745-20-0616-112		600	612,0-621,0	616,0	11	8,0

745/28-112
Repico® SD - Ej dragfast, 2-delad koppling för alla rör
Rostfritt stål
NBR-gummi
DN 15-1000

AVK Nr.	RSK nr.	DN mm	Tolerans +/- mm	Rör Ø mm	WP Arbetstryck bar	Vikt kg
745-28-0015-112		15	15,3 - 17,0	15,5	42	0,3
745-28-0020-112		15	19,5 - 21,3	20,0	42	0,3
745-28-0021-112		15	21,0 - 23,0	21,3	42	0,3
745-28-0025-112		20	24,0 - 26,5	25,0	42	0,5
745-28-0027-112		20	26,0 - 28,5	26,7	42	0,5
745-28-0028-112		25	26,4 - 29,5	28,2	42	0,5
745-28-0030-112		25	29,0 - 31,5	30,0	42	0,5
745-28-0032-112		25	31,0 - 33,5	32,0	42	0,5
745-28-0034-112		25	33,0 - 35,5	33,4	42	0,5
745-28-0038-112		32	37,0 - 39,5	38,0	42	0,6
745-28-0040-112		32	39,5 - 41,8	40,0	42	0,6
745-28-0042-112		32	42,0 - 44,5	42,2	42	0,6
745-28-0044-112		32	44,0 - 46,5	44,5	42	0,6
745-28-0048-112		40	47,5 - 50,5	48,3	42	0,6
745-28-0050-112		50	49,2 - 51,5	50,8	42	0,6
745-28-0054-112		50	53,0 - 56,0	54,0	42	0,9
745-28-0057-112		50	56,0 - 59,0	57,0	42	0,9
745-28-0060-112		50	59,0 - 62,0	60,3	42	0,9
745-28-0063-112		50	62,0 - 65,0	63,0	42	0,9
745-28-0066-112		65	65,4 - 69,0	66,7	37	0,9
745-28-0069-112		65	68,5 - 72,0	69,0	37	1,0
745-28-0073-112		65	72,5 - 76,5	73,0	37	1,0
745-28-0076-112		65	75,0 - 79,0	76,1	37	1,0
745-28-0079-112		80	78,8 - 83,0	79,9	37	2,0
745-28-0084-112		80	82,5 - 86,0	84,0	37	2,0
745-28-0089-112		80	88,0 - 92,0	88,9	37	2,0

Fortsättning nästa sida

745/28-112

Fortsättning...

AVK Nr.	RSK nr.	DN mm	Tolerans +/- mm	Rör Ø mm	WP Arbetstryck bar	Vikt kg
745-28-0101-112		100	100,0 - 104,0	101,6	37	2,1
745-28-0104-112		100	102,0 - 106,0	104,0	37	2,1
745-28-0106-112		100	105,0 - 108,0	106,3	37	2,1
745-28-0108-112		100	106,0 - 110,0	108,0	37	2,1
745-28-0114-112		100	113,0 - 118,0	114,3	37	2,2
745-28-0127-112		125	125,0 - 129,0	127,0	37	2,6
745-28-0129-112		115	127,5 - 131,0	129,0	37	2,6
745-28-0133-112		125	131,0 - 135,0	131,7	37	2,6
745-28-0139-112		125	138,0 - 142,0	139,7	37	2,7
745-28-0141-112		125	139,5 - 144,0	141,3	37	2,7
745-28-0154-112		150	151,5 - 156,0	154,0	32	2,8
745-28-0159-112		150	156,0 - 161,0	157,7	32	2,8
745-28-0165-112		150	164,0 - 168,0	165,2	32	2,9
745-28-0168-112		150	166,0 - 170,0	168,3	32	2,9
745-28-0180-112		175	178,0 - 183,0	180,0	26	3,0
745-28-0200-112		200	198,0 - 203,0	200,0	21	5,9
745-28-0204-112		200	202,0 - 206,0	204,0	21	5,9
745-28-0216-112		200	214,0 - 219,0	216,3	21	6,1
745-28-0219-112		200	216,5 - 222,0	219,1	21	6,1
745-28-0254-112		225	251,0 - 257,0	254,0	21	6,5
745-28-0267-112		250	262,0 - 270,0	267,4	21	6,6
745-28-0273-112		250	270,0 - 277,0	273,0	21	6,7
745-28-0304-112		275	301,5 - 309,0	304,0	18	7,0
745-28-0318-112		300	316,0 - 323,0	318,5	18	7,2
745-28-0323-112		300	322,0 - 329,0	323,9	18	7,3
745-28-0355-112		350	352,0 - 361,0	355,6	18	7,6
745-28-0406-112		400	402,0 - 411,0	406,4	16	8,3
745-28-0457-112		450	453,0 - 462,0	457,2	16	8,9
745-28-0508-112		500	504,0 - 513,0	508,0	13	9,4
745-28-0558-112		550	555,0 - 564,0	558,8	12	10
745-28-0609-112		600	605,0 - 615,0	609,6	11	11
745-28-0660-112		650	654,0 - 666,0	660,4	10	11
745-28-0711-112		700	705,0 - 717,0	711,2	9	12
745-28-0762-112		750	756,0 - 768,0	762,0	9	12
745-28-0812-112		800	806,0 - 818,0	812,8	9	13
745-28-0863-112		850	857,0 - 869,0	863,6	8	13
745-28-0914-112		900	906,0 - 920,0	914,4	8	14
745-28-1016-112		1000	1010,0 - 1022,0	1016,0	7	15

747/81-112

Repico® RH - Reparationskoppling av gångjärnstyp för lagning av alla rör

Rostfritt stål

NBR-gummi

DN 15-600

AVK Nr.	RSK nr.	DN mm	Tolerans +/- mm	Rör Ø mm	WP Arbetstryck bar	Vikt kg
747-81-0020-112		15	19,5 - 20,5	20,0	42	0,3
747-81-0021-112		15	21,0 - 22,0	21,3	42	0,3
747-81-0025-112		20	24,0 - 26,0	25,0	42	0,4
747-81-0027-112		20	26,0 - 28,0	26,7	42	0,4
747-81-0028-112		25	26,4 - 29,0	28,2	42	0,4
747-81-0030-112		25	29,0 - 31,0	30,0	42	0,4
747-81-0032-112		25	31,0 - 33,0	32,0	42	0,4
747-81-0034-112		25	33,0 - 35,0	33,4	42	0,4
747-81-0038-112		32	37,0 - 39,0	38,0	42	0,4
747-81-0040-112		32	39,5 - 41,3	40,0	42	0,4
747-81-0042-112		32	42,0 - 44,0	42,2	42	0,4
747-81-0044-112		32	44,0 - 46,0	44,5	42	0,4
747-81-0048-112		40	47,5 - 49,5	48,3	42	0,5
747-81-0050-112		50	49,2 - 51,5	50,8	42	0,5
747-81-0054-112		50	53,0 - 55,0	54,0	42	0,7
747-81-0057-112		50	56,0 - 58,0	57,0	42	0,7
747-81-0060-112		50	59,0 - 61,5	60,3	42	0,7
747-81-0063-112		50	62,0 - 64,0	63,0	42	0,7
747-81-0066-112		65	65,4 - 68,3	66,7	37	0,8
747-81-0069-112		65	68,5 - 71,0	69,0	37	0,8
747-81-0073-112		65	72,5 - 75,5	73,0	37	0,8
747-81-0076-112		65	75,0 - 78,0	76,1	37	0,8
747-81-0079-112		80	78,8 - 82,0	79,9	37	1,6
747-81-0084-112		80	82,5 - 85,5	84,0	37	1,6

Fortsättning nästa sida

747/81-112
Fortsättning...

AVK Nr.	RSK nr.	DN	Tolerans +/-	Rör Ø	WP Arbetstryck	Vikt
		mm	mm	mm	bar	kg
747-81-0089-112		80	88,0 - 91,0	88,9	37	1,6
747-81-0101-112		100	100,0 - 103,0	101,6	37	1,7
747-81-0104-112		100	102,0 - 105,0	104,0	37	1,7
747-81-0106-112		100	105,0 - 107,0	106,3	37	1,7
747-81-0108-112		100	106,0 - 109,0	108,0	37	1,7
747-81-0114-112		100	113,0 - 116,0	114,3	37	1,7
747-81-0127-112		125	125,0 - 129,0	127,0	37	2,1
747-81-0129-112		115	127,5 - 130,0	129,0	37	2,2
747-81-0133-112		125	131,0 - 135,0	131,7	37	2,2
747-81-0139-112		125	138,0 - 142,0	139,7	37	2,2
747-81-0141-112		125	139,5 - 143,0	141,3	37	2,3
747-81-0154-112		150	151,5 - 155,0	154,0	32	2,3
747-81-0159-112		150	156,0 - 160,0	157,7	32	2,4
747-81-0165-112		150	164,0 - 167,0	165,2	32	2,4
747-81-0168-112		150	166,0 - 170,0	168,3	32	2,4
747-81-0180-112		175	178,0 - 182,0	180,0	26	2,5
747-81-0200-112		200	198,0 - 203,0	200,0	21	5,0
747-81-0204-112		200	202,0 - 206,0	204,0	21	5,1
747-81-0216-112		200	214,0 - 218,0	216,3	21	5,2
747-81-0219-112		200	216,5 - 221,0	219,1	21	5,2
747-81-0254-112		225	251,0 - 257,0	254,0	21	5,6
747-81-0267-112		250	262,0 - 269,0	267,4	21	5,8
747-81-0273-112		250	270,0 - 276,0	273,0	21	5,8
747-81-0304-112		275	301,5 - 308,0	304,0	18	6,2
747-81-0318-112		300	316,0 - 322,0	318,5	18	6,4
747-81-0323-112		300	322,0 - 328,0	323,9	18	6,4
747-81-0355-112		350	352,0 - 360,0	355,6	18	6,8
747-81-0406-112		400	402,0 - 410,0	406,4	16	7,4
747-81-0457-112		450	453,0 - 460,0	457,2	16	8,0
747-81-0508-112		500	504,0 - 512,0	508,0	13	8,5
747-81-0558-112		550	555,0 - 563,0	558,8	12	9,1
747-81-0609-112		600	605,0 - 614,0	609,6	11	9,7

748/01-1111
FS10 - Rostfri reparationsklämma med enkelt band med styrningar.
Vulkaniserat åtdragningsband
Rostfritt stål
NBR-gummi

AVK Nr.	RSK nr.	T	L12	Bultar
		mm	mm	(nr x M x L)
748-01-004010-1111		40 - 45	100	1XM12X150
748-01-004015-1111		40 - 45	150	2XM12X150
748-01-004020-1111		40 - 45	200	2XM12X150
748-01-004410-1111		44 - 50	100	1XM12X150
748-01-004420-1111		44 - 50	200	2XM12X150
748-01-004710-1111		47 - 53	100	1XM12X150
748-01-004715-1111		47 - 53	150	2XM12X150
748-01-004720-1111		47 - 53	200	2XM12X150
748-01-004730-1111		47 - 53	300	3XM12X150
748-01-005210-1111		52 - 59	100	1XM12X150
748-01-005215-1111		52 - 59	150	2XM12X150
748-01-005220-1111		52 - 59	200	2XM12X150
748-01-005410-1111		54 - 61	100	1XM12X150
748-01-005415-1111		54 - 61	150	2XM12X150
748-01-005420-1111		54 - 61	200	2XM12X150
748-01-005810-1111		58 - 65	100	1XM12X150
748-01-005815-1111		58 - 65	150	2XM12X150
748-01-005820-1111		58 - 65	200	2XM12X150
748-01-005830-1111		58 - 65	300	3XM12X150
748-01-006010-1111		60 - 67	100	1XM12X150
748-01-006015-1111		60 - 67	150	2XM12X150
748-01-006020-1111		60 - 67	200	2XM12X150
748-01-006025-1111		60 - 67	250	3XM12X150
748-01-006030-1111		60 - 67	300	3XM12X150
748-01-006315-1111		63 - 70	150	2XM12X150
748-01-006320-1111		63 - 70	200	2xM12x150
748-01-006325-1111		63 - 70	250	3XM12X150
748-01-006330-1111		63 - 70	300	3XM12X150
748-01-006710-1111		67 - 74	100	1XM12X150
748-01-006715-1111		67 - 74	150	2XM12X150

Fortsättning nästa sida

748/01-1111
Fortsättning...

AVK Nr.	RSK nr.	T mm	L12 mm	Bultar (nr x M x L)
748-01-006720-1111		67 - 74	200	2XM12X150
748-01-006730-1111		67 - 74	300	3XM12X150
748-01-007010-1111		70 - 77	100	1XM12X150
748-01-007015-1111		70 - 77	150	2XM12X150
748-01-007020-1111		70 - 77	200	2XM12X150
748-01-007025-1111		70 - 77	250	3xM12x150
748-01-007030-1111		70 - 77	300	3XM12X150
748-01-007310-1111		73 - 80	100	1XM12X150
748-01-007315-1111		73 - 80	150	2XM12X150
748-01-007320-1111		73 - 80	200	2XM12X150
748-01-007330-1111		73 - 80	300	3XM12X150
748-01-007610-1111		76 - 83	100	1XM12X150
748-01-007615-1111		76 - 83	150	2XM12X150
748-01-007620-1111		76 - 83	200	2XM12X150
748-01-007630-1111		76 - 83	300	3XM12X150
748-01-008210-1111		82 - 89	100	1XM12X150
748-01-008215-1111		82 - 89	150	2XM12X150
748-01-008220-1111		82 - 89	200	2XM12X150
748-01-008225-1111		82 - 89	250	3XM12X150
748-01-008230-1111		82 - 89	300	3XM12X150
748-01-008710-1111		87 - 94	100	1XM12X150
748-01-008715-1111		87 - 94	150	2XM12X150
748-01-008720-1111		87 - 94	200	2XM12X150
748-01-008725-1111		87 - 94	250	3XM12X150
748-01-008730-1111		87 - 94	300	3XM12X150
748-01-008740-1111		87 - 94	400	4XM12X150
748-01-008750-1111		87 - 94	500	5xM12x150
748-01-009115-1111		91 - 98	150	2XM12X150
748-01-009120-1111		91 - 98	200	2XM12X150
748-01-009130-1111		91 - 98	300	3XM12X150
748-01-009140-1111		91 - 98	400	4xM12x150
748-01-009510-1111		95 - 102	100	1XM12X150
748-01-009515-1111		95 - 102	150	2XM12X150
748-01-009520-1111		95 - 102	200	2XM12X150
748-01-009525-1111		95 - 102	250	3XM12X150
748-01-009530-1111		95 - 102	300	3XM12X150
748-01-009540-1111		95 - 102	400	4XM12X150
748-01-009815-1111		98 - 108	150	2XM12X150
748-01-009820-1111		98 - 108	200	2XM12X150
748-01-009825-1111		98 - 108	250	3XM12X150
748-01-009830-1111		98 - 108	300	3XM12X150
748-01-010210-1111		102 - 112	100	1XM12X150
748-01-010215-1111		102 - 112	150	2XM12X150
748-01-010220-1111		102 - 112	200	2XM12X150
748-01-010225-1111		102 - 112	250	3XM12X150
748-01-010230-1111		102 - 112	300	3XM12X150
748-01-010240-1111		102 - 112	400	4XM12X150
748-01-010610-1111		106 - 116	100	1XM12X150
748-01-010615-1111		106 - 116	150	2XM12X150
748-01-010620-1111		106 - 116	200	2XM12X150
748-01-010625-1111		106 - 116	250	3XM12X150
748-01-010630-1111		106 - 116	300	3XM12X150
748-01-010660-1111		106 - 116	600	6XM12X150
748-01-010815-1111		108 - 118	150	2XM12X150
748-01-010820-1111		108 - 118	200	2XM12X150
748-01-010825-1111		108 - 118	250	3XM12X150
748-01-010830-1111		108 - 118	300	3XM12X150
748-01-010840-1111		108 - 118	400	4XM12X150
748-01-010850-1111		108 - 118	500	5XM12X150
748-01-011310-1111		113 - 123	100	1XM12X150
748-01-011315-1111		113 - 123	150	2XM12X150
748-01-011320-1111		113 - 123	200	2XM12X150
748-01-011325-1111		113 - 123	250	3XM12X150
748-01-011330-1111		113 - 123	300	3XM12X150
748-01-011340-1111		113 - 123	400	4XM12X150
748-01-011350-1111		113 - 123	500	5XM12X150

Fortsättning nästa sida

748/01-1111

Fortsättning...

AVK Nr.	RSK nr.	T mm	L12 mm	Bultar (nr x M x L)
748-01-011360-1111		113 - 123	600	6XM12X150
748-01-011810-1111		118 - 128	100	1XM12X150
748-01-011815-1111		118 - 128	150	2XM12X150
748-01-011820-1111		118 - 128	200	2XM12X150
748-01-011825-1111		118 - 128	250	3XM12X150
748-01-011830-1111		118 - 128	300	3XM12X150
748-01-011840-1111		118 - 128	400	4XM12X150
748-01-012010-1111		120 - 131	100	1XM12X150
748-01-012020-1111		120 - 131	200	2XM12X150
748-01-012025-1111		120 - 131	250	3XM12X150
748-01-012030-1111		120 - 131	300	3XM12X150
748-01-012040-1111		120 - 131	400	4xM12x150
748-01-012050-1111		120 - 131	500	5XM12X150
748-01-012060-1111		120 - 131	600	6XM12X150
748-01-012510-1111		125 - 136	100	1XM12X150
748-01-012515-1111		125 - 136	150	2XM12X150
748-01-012520-1111		125 - 136	200	2XM12X150
748-01-012530-1111		125 - 136	300	3XM12X150
748-01-013220-1111		132 - 142	200	2XM14X180
748-01-013225-1111		132 - 142	250	3XM14X180
748-01-013230-1111		132 - 142	300	3XM14X180
748-01-013240-1111		132 - 142	400	4xM14x180
748-01-013510-1111		135 - 145	100	1XM14X180
748-01-013515-1111		135 - 145	150	2XM14X180
748-01-013520-1111		135 - 145	200	2XM14X180
748-01-013525-1111		135 - 145	250	3XM14X180
748-01-013530-1111		135 - 145	300	3XM14X180
748-01-013540-1111		135 - 145	400	4xM14x180
748-01-013920-1111		139 - 150	200	2XM14X180
748-01-014410-1111		144 - 155	100	1XM14X180
748-01-014415-1111		144 - 155	150	2XM14X180
748-01-014420-1111		144 - 155	200	2XM14X180
748-01-014430-1111		144 - 155	300	3XM14X180
748-01-014450-1111		144 - 155	500	5XM14X180
748-01-015110-1111		151 - 161	100	1XM14X180
748-01-015115-1111		151 - 161	150	2XM14X180
748-01-015120-1111		151 - 161	200	2XM14X180
748-01-015130-1111		151 - 161	300	3XM14X180
748-01-015430-1111		154 - 166	300	3XM14X180
748-01-015460-1111		154 - 166	600	6XM14X180
748-01-015910-1111		159 - 170	100	1XM14X180
748-01-015915-1111		159 - 170	150	2XM14X180
748-01-015920-1111		159 - 170	200	2XM14X180
748-01-015925-1111		159 - 170	250	3XM14X180
748-01-015930-1111		159 - 170	300	3XM14X180
748-01-015940-1111		159 - 170	400	4XM14X180
748-01-015960-1111		159 - 170	600	6XM14X180
748-01-016510-1111		165 - 175	100	1XM14X180
748-01-016515-1111		165 - 175	150	2XM14X180
748-01-016520-1111		165 - 175	200	2XM14X180
748-01-016525-1111		165 - 175	250	3XM14X180
748-01-016530-1111		165 - 175	300	3XM14X180
748-01-016540-1111		165 - 175	400	4XM14X180
748-01-016715-1111		167 - 177	150	2XM14X180
748-01-016720-1111		167 - 177	200	2XM14X180
748-01-016730-1111		167 - 177	300	3XM14X180
748-01-016740-1111		167 - 177	400	4XM14X180
748-01-017020-1111		170 - 182	200	2XM14X180
748-01-017030-1111		170 - 182	300	3XM14X180
748-01-017060-1111		170 - 182	600	6XM14X180
748-01-017420-1111		174 - 184	200	2XM14X180
748-01-017430-1111		174 - 184	300	3XM14X180
748-01-017440-1111		174 - 184	400	4xM14x180
748-01-017615-1111		176 - 186	150	2XM14X180
748-01-017620-1111		176 - 186	200	2XM14X180
748-01-017625-1111		176 - 186	250	3xM14x180

Fortsättning nästa sida

748/01-1111
Fortsättning...

AVK Nr.	RSK nr.	T mm	L12 mm	Bultar (nr x M x L)
748-01-017630-1111		176 - 186	300	3XM14X180
748-01-018020-1111		180 - 191	200	2xM14x180
748-01-018030-1111		180 - 191	300	3XM14X180
748-01-018620-1111		186 - 196	200	2XM14X180
748-01-018630-1111		186 - 196	300	3XM14X180
748-01-019310-1111		193 - 203	100	1XM14X180
748-01-019320-1111		193 - 203	200	2XM14X180
748-01-019325-1111		193 - 203	250	3XM14X180
748-01-019330-1111		193 - 203	300	3XM14X180
748-01-019340-1111		193 - 203	400	4xM14x180
748-01-019360-1111		193 - 203	600	6XM14X180
748-01-020010-1111		200 - 210	100	1XM14X180
748-01-020020-1111		200 - 210	200	2XM14X180
748-01-020025-1111		200 - 210	250	3xM14x180
748-01-020030-1111		200 - 210	300	3XM14X180
748-01-020040-1111		200 - 210	400	4XM14X180
748-01-020910-1111		209 - 220	100	1XM14X180
748-01-020920-1111		209 - 220	200	2XM14X180
748-01-020925-1111		209 - 220	250	3xM14x180
748-01-020930-1111		209 - 220	300	3XM14X180
748-01-020940-1111		209 - 220	400	4XM14X180
748-01-020950-1111		209 - 220	500	5XM14X180
748-01-021515-1111		215 - 225	150	2XM14X180
748-01-021520-1111		215 - 225	200	2XM14X180
748-01-021525-1111		215 - 225	250	3XM14X180
748-01-021530-1111		215 - 225	300	3XM14X180
748-01-021540-1111		215 - 225	400	4XM14X180
748-01-021560-1111		215 - 225	600	6XM14X180
748-01-021920-1111		219 - 229	200	2XM14X180
748-01-021925-1111		219 - 229	250	3XM14X180
748-01-021930-1111		219 - 229	300	3XM14X180
748-01-021940-1111		219 - 229	400	4XM14X180
748-01-021960-1111		219 - 229	600	6XM14X180
748-01-022220-1111		222 - 233	200	2XM14X180
748-01-022230-1111		222 - 233	300	3XM14X180
748-01-022820-1111		228 - 239	200	2XM14X180
748-01-022825-1111		228 - 239	250	3xM14x180
748-01-022830-1111		228 - 239	300	3XM14X180
748-01-023020-1111		230 - 240	200	2XM14X180
748-01-023025-1111		230 - 240	250	3xM14x180
748-01-023030-1111		230 - 240	300	3XM14X180
748-01-023725-1111		237 - 247	250	3XM14X180
748-01-023920-1111		239 - 249	200	2XM14X180
748-01-023930-1111		239 - 249	300	3XM14X180
748-01-024310-1111		243 - 254	100	1XM14X180
748-01-024320-1111		243 - 254	200	2XM14X180
748-01-024325-1111		243 - 254	250	3XM14X180
748-01-024330-1111		243 - 254	300	3XM14X180
748-01-024340-1111		243 - 254	400	4XM14X180
748-01-024350-1111		243 - 254	500	5XM14X180
748-01-025020-1111		250 - 260	200	2XM14X180
748-01-025030-1111		250 - 260	300	3XM14X180
748-01-025230-1111		252 - 263	300	3XM14X180
748-01-026120-1111		261 - 271	200	2xM14x180
748-01-026130-1111		261 - 271	300	3XM14X180
748-01-026620-1111		266 - 276	200	2xM14x180
748-01-026625-1111		266 - 276	250	3XM14X180
748-01-026630-1111		266 - 276	300	3XM14X180
748-01-026640-1111		266 - 276	400	4xM14x180
748-01-026660-1111		266 - 276	600	6XM14X180
748-01-027020-1111		270 - 281	200	2XM16X180
748-01-027030-1111		270 - 281	300	3XM16X180
748-01-027315-1111		273 - 283	150	2XM16X180
748-01-027320-1111		273 - 283	200	2XM16X180
748-01-027330-1111		273 - 283	300	3XM16X180
748-01-027340-1111		273 - 283	400	4XM16X180

Fortsättning nästa sida

748/01-1111
Fortsättning...

AVK Nr.	RSK nr.	T mm	L12 mm	Bultar (nr x M x L)
748-01-027350-1111		273 - 283	500	5XM16X180
748-01-028020-1111		280 - 291	200	2XM16X180
748-01-028030-1111		280 - 291	300	3XM16X180
748-01-028330-1111		283 - 293	300	3XM16X180
748-01-029020-1111		290 - 300	200	2XM16X180
748-01-029030-1111		290 - 300	300	3XM16X180
748-01-030020-1111		300 - 310	200	2XM16X180
748-01-030030-1111		300 - 310	300	3XM16X180
748-01-031020-1111		310 - 320	200	2XM16X180
748-01-031030-1111		310 - 320	300	3XM16X180
748-01-031040-1111		310 - 320	400	4XM16X180
748-01-031050-1111		310 - 320	500	5XM16X180
748-01-031060-1111		310 - 320	600	6xM16x180
748-01-031520-1111		315 - 325	200	2XM16X180
748-01-031530-1111		315 - 325	300	3XM16X180
748-01-032020-1111		320 - 330	200	2XM16X180
748-01-032025-1111		320 - 330	250	3xM16x180
748-01-032030-1111		320 - 330	300	3XM16X180
748-01-032040-1111		320 - 330	400	4XM16X180
748-01-032515-1111		325 - 335	150	2xM16x180
748-01-032520-1111		325 - 335	200	2XM16X180
748-01-032530-1111		325 - 335	300	3XM16X180
748-01-033030-1111		330 - 340	300	3XM16X180
748-01-034030-1111		340 - 350	300	3XM16X180
748-01-035025-1111		350 - 360	250	3xM16x180
748-01-035030-1111		350 - 360	300	3XM16X180
748-01-035050-1111		350 - 360	500	5xM16x180

748/02-1111
FS10 - Rostfri reparationsklämma med dubbla band med styrningar.
Vulkaniserat åtdragningsband
Rostfritt stål
NBR-gummi

AVK Nr.	RSK nr.	T mm	L12 mm	Bultar (nr x M x L)
748-02-008820-1111		88 - 110	200	4XM14X180
748-02-008825-1111		88 - 110	250	6XM14X180
748-02-008830-1111		88 - 110	300	6XM14X180
748-02-008840-1111		88 - 110	400	8XM14X180
748-02-008850-1111		88 - 110	500	10xM14x180
748-02-008860-1111		88 - 110	600	12XM14X180
748-02-010020-1111		100 - 120	200	4XM14X180
748-02-010025-1111		100 - 120	250	6XM14X180
748-02-010030-1111		100 - 120	300	6XM14X180
748-02-010040-1111		100 - 120	400	8XM14X180
748-02-010525-1111		105 - 125	250	6XM14X180
748-02-010530-1111		105 - 125	300	6XM14X180
748-02-010540-1111		105 - 125	400	8XM14X180
748-02-010550-1111		105 - 125	500	10XM14X180
748-02-010820-1111		108 - 128	200	4XM14X180
748-02-010825-1111		108 - 128	250	6XM14X180
748-02-010830-1111		108 - 128	300	6XM14X180
748-02-010840-1111		108 - 128	400	8XM14X180
748-02-011420-1111		114 - 136	200	4xM14x180
748-02-011425-1111		114 - 136	250	6XM14X180
748-02-011430-1111		114 - 136	300	6XM14X180
748-02-011460-1111		114 - 136	600	12XM14X180
748-02-011480-1111		114 - 136	800	16XM14X180
748-02-012020-1111		120 - 140	200	4XM14X180
748-02-012025-1111		120 - 140	250	6XM14X180
748-02-012030-1111		120 - 140	300	6XM14X180
748-02-012040-1111		120 - 140	400	8XM14X180
748-02-012050-1111		120 - 140	500	10xM14x180
748-02-012080-1111		120 - 140	800	16XM14X180
748-02-013025-1111		130 - 150	250	6XM14X180
748-02-013030-1111		130 - 150	300	6XM14X180
748-02-013520-1111		135 - 155	200	4XM14X180
748-02-013525-1111		135 - 155	250	6XM14X180
748-02-013530-1111		135 - 155	300	6XM14X180

Fortsättning nästa sida

748/02-1111

Fortsättning...

AVK Nr.	RSK nr.	T mm	L12 mm	Bultar (nr x M x L)
748-02-014020-1111		140 - 160	200	4XM14X180
748-02-014025-1111		140 - 160	250	6xM14x180
748-02-014030-1111		140 - 160	300	6XM14X180
748-02-014040-1111		140 - 160	400	8XM14X180
748-02-015020-1111		150 - 170	200	4XM14X180
748-02-015025-1111		150 - 170	250	6xM14x180
748-02-015030-1111		150 - 170	300	6XM14X180
748-02-015040-1111		150 - 170	400	8XM14X180
748-02-015920-1111		159 - 180	200	4XM14X180
748-02-015925-1111		159 - 180	250	6XM14X180
748-02-015930-1111		159 - 180	300	6XM14X180
748-02-015940-1111		159 - 180	400	8XM14X180
748-02-015950-1111		159 - 180	500	10XM14X180
748-02-015980-1111		159 - 180	800	16XM14X180
748-02-016520-1111		165 - 186	200	4XM14X180
748-02-016530-1111		165 - 186	300	6XM14X180
748-02-016580-1111		165 - 186	800	16XM14X180
748-02-016820-1111		168 - 190	200	4XM14X180
748-02-016830-1111		168 - 190	300	6XM14X180
748-02-016840-1111		168 - 190	400	8XM14X180
748-02-017620-1111		176 - 196	200	4XM14X180
748-02-017625-1111		176 - 196	250	6XM14X180
748-02-017630-1111		176 - 196	300	6XM14X180
748-02-017640-1111		176 - 196	400	8XM14X180
748-02-019020-1111		190 - 210	200	4XM14X180
748-02-019025-1111		190 - 210	250	6XM14X180
748-02-019030-1111		190 - 210	300	6XM14X180
748-02-019040-1111		190 - 210	400	8XM14X180
748-02-019050-1111		190 - 210	500	10XM14X180
748-02-019520-1111		195 - 217	200	4XM14X180
748-02-019525-1111		195 - 217	250	6XM14X180
748-02-019530-1111		195 - 217	300	6XM14X180
748-02-019540-1111		195 - 217	400	8XM14X180
748-02-019550-1111		195 - 217	500	10xM14x180
748-02-019560-1111		195 - 217	600	12XM14X180
748-02-021020-1111		210 - 230	200	4XM14X180
748-02-021030-1111		210 - 230	300	6XM14X180
748-02-021040-1111		210 - 230	400	8XM14X180
748-02-021050-1111		210 - 230	500	10xM14x180
748-02-021520-1111		215 - 238	200	4XM14X180
748-02-021525-1111		215 - 238	250	6XM14X180
748-02-021530-1111		215 - 238	300	6XM14X180
748-02-021540-1111		215 - 238	400	8XM14X180
748-02-021550-1111		215 - 238	500	10XM14X180
748-02-021580-1111		215 - 238	800	16XM14X180
748-02-022520-1111		225 - 246	200	4XM14X180
748-02-022525-1111		225 - 246	250	6XM14X180
748-02-022530-1111		225 - 246	300	6XM14X180
748-02-023020-1111		230 - 250	200	4XM14X180
748-02-023030-1111		230 - 250	300	6XM14X180
748-02-024020-1111		240 - 260	200	4XM14X180
748-02-024025-1111		240 - 260	250	6XM14X180
748-02-024030-1111		240 - 260	300	6XM14X180
748-02-024040-1111		240 - 260	400	8XM14X180
748-02-024060-1111		240 - 260	600	12XM14X180
748-02-024080-1111		240 - 260	800	16XM14X180
748-02-025020-1111		250 - 270	200	4xM14x180
748-02-025030-1111		250 - 270	300	6XM14X180
748-02-026080-1111		260 - 280	800	16XM14X180
748-02-026330-1111		263 - 285	300	6XM14X180
748-02-026340-1111		263 - 285	400	8XM14X180
748-02-026350-1111		263 - 285	500	10XM14X180
748-02-026360-1111		263 - 285	600	12xM14x180
748-02-026920-1111		269 - 289	200	4XM14X180
748-02-026925-1111		269 - 289	250	6XM14X180
748-02-026930-1111		269 - 289	300	6XM14X180

Fortsättning nästa sida

748/02-1111
Fortsättning...

AVK Nr.	RSK nr.	T mm	L12 mm	Bultar (nr x M x L)
748-02-026940-1111		269 - 289	400	8XM14X180
748-02-026950-1111		269 - 289	500	10xM14x180
748-02-027320-1111		273 - 293	200	4XM16X180
748-02-027330-1111		273 - 293	300	6XM16X180
748-02-027340-1111		273 - 293	400	8XM16X180
748-02-027350-1111		273 - 293	500	10XM16X180
748-02-027360-1111		273 - 293	600	12xM16x180
748-02-028230-1111		282 - 302	300	6XM16X180
748-02-029520-1111		295 - 315	200	4XM16X180
748-02-029530-1111		295 - 315	300	6XM16X180
748-02-029550-1111		295 - 315	500	10XM16X180
748-02-030520-1111		305 - 325	200	4xM16x180
748-02-030530-1111		305 - 325	300	6XM16X180
748-02-030540-1111		305 - 325	400	8XM16X180
748-02-030550-1111		305 - 325	500	10xM16x180
748-02-031030-1111		310 - 330	300	6XM16X180
748-02-031040-1111		310 - 330	400	8XM16X180
748-02-031520-1111		315 - 335	200	4xM16x180
748-02-031530-1111		315 - 335	300	6XM16X180
748-02-031540-1111		315 - 335	400	8XM16X180
748-02-031550-1111		315 - 335	500	10XM16X180
748-02-031560-1111		315 - 335	600	12xM16x180
748-02-031580-1111		315 - 335	800	16XM16X180
748-02-032220-1111		322 - 344	200	4XM16X180
748-02-032230-1111		322 - 344	300	6XM16X180
748-02-032240-1111		322 - 344	400	8XM16X180
748-02-032250-1111		322 - 344	500	10XM16X180
748-02-033330-1111		333 - 355	300	6XM16X180
748-02-033720-1111		337 - 361	200	4XM16X180
748-02-033730-1111		337 - 361	300	6XM16X180
748-02-033740-1111		337 - 361	400	8XM16X180
748020347201111		347 - 370	200	4xM16x180
748-02-034730-1111		347 - 370	300	6XM16X180
748-02-034750-1111		347 - 370	500	10xM16x180
748-02-034780-1111		347 - 370	800	16xM16x180
748-02-036520-1111		365 - 385	200	4XM16X180
748-02-036530-1111		365 - 385	300	6XM16X180
748-02-036550-1111		365 - 385	500	10XM16X180
748-02-036560-1111		365 - 385	600	12xM16x180
748-02-038230-1111		382 - 402	300	6XM16X180
748-02-039030-1111		390 - 410	300	6XM16X180
748-02-039040-1111		390 - 410	400	8xM16x180
748-02-039620-1111		396 - 420	200	4XM16X180
748-02-039625-1111		396 - 420	250	6xM16x180
748-02-039630-1111		396 - 420	300	6XM16X180
748-02-039640-1111		396 - 420	400	8XM16X180
748-02-039650-1111		396 - 420	500	10xM16x180
748-02-039660-1111		396 - 420	600	12xM16x180
748-02-041020-1111		410 - 430	200	4XM16X180
748-02-041030-1111		410 - 430	300	6XM16X180
748-02-041050-1111		410 - 430	500	10xM16x180
748-02-042030-1111		420 - 440	300	6XM16X180
748-02-042040-1111		420 - 440	400	8XM16X180
748-02-042050-1111		420 - 440	500	10XM16X180
748-02-042080-1111		420 - 440	800	16XM16X180
748-02-043530-1111		435 - 455	300	6XM16X180
748-02-043540-1111		435 - 455	400	8XM16X180
748-02-043550-1111		435 - 455	500	10xM16x180
748-02-044030-1111		440 - 465	300	6XM16X180
748-02-044060-1111		440 - 465	600	12XM16X180
748020450201111		450 - 470	200	4xM16x180
748-02-045030-1111		450 - 470	300	6XM16X180
748-02-046830-1111		468 - 490	300	6XM16X180
748-02-049020-1111		490 - 510	200	4XM16X180
748-02-049030-1111		490 - 510	300	6XM16X180
748-02-049040-1111		490 - 510	400	8XM16X180

Fortsättning nästa sida

748/02-1111

Fortsättning...

AVK Nr.	RSK nr.	T mm	L12 mm	Bultar (nr x M x L)
748-02-049050-1111		490 - 510	500	10XM16X180
748-02-049060-1111		490 - 510	600	12XM16X180
748-02-050530-1111		505 - 530	300	6XM16X180
748-02-050550-1111		505 - 530	500	10XM16X180
748-02-052030-1111		520 - 540	300	6XM16X180
748-02-052040-1111		520 - 540	400	8XM16X180
748-02-059030-1111		590 - 610	300	6XM16X180
748-02-060050-1111		600 - 620	500	10XM16X180
748-02-060530-1111		605 - 630	300	6XM16X180
748-02-062030-1111		620 - 645	300	6XM16X180
748-02-062050-1111		620 - 645	500	10XM16X180
748-02-062060-1111		620 - 645	600	12XM16X180
748-02-063030-1111		630 - 650	300	6XM16X180

748/41-1111

C- Reparationsklämma med enkelt band med styrningar.
AISI 304L
Rostfritt stål
NBR-gummi

AVK Nr.	RSK nr.	T mm	L12 mm	Bultar (nr x M x L)
748-41-001610-1111		16 - 20	100	1XM10X100
748-41-001620-1111		16 - 20	200	2XM10X100
748-41-002010-1111		20 - 23	100	1XM10X100
748-41-002015-1111		20 - 23	150	2XM10X100
748-41-002020-1111		20 - 23	200	2XM10X100
748-41-002110-1111		21 - 25	100	1XM10X100
748-41-002115-1111		21 - 25	150	2XM10X100
748-41-002120-1111		21 - 25	200	2XM10X100
748-41-002510-1111		25 - 28	100	1XM10X100
748-41-002515-1111		25 - 28	150	2XM10X100
748-41-002520-1111		25 - 28	200	2XM10X100
748-41-003110-1111		31 - 35	100	1XM10X100
748-41-003115-1111		31 - 35	150	2XM10X100
748-41-003120-1111		31 - 35	200	2XM10X100
748-41-003140-1111		31 - 35	400	2xM10x100
748-41-003310-1111		33 - 37	100	1XM10X100
748-41-003320-1111		33 - 37	200	2XM10X100
748-41-003710-1111		37 - 41	100	1XM10X100
748-41-003715-1111		37 - 41	150	2XM10X100
748-41-003720-1111		37 - 41	200	2XM10X100
748-41-004010-1111		40 - 44	100	1XM10X100
748-41-004015-1111		40 - 44	150	2XM10X100
748-41-004020-1111		40 - 44	200	2XM10X100
748-41-004610-1111		46 - 50	100	1XM10X100
748-41-004615-1111		46 - 50	150	2XM10X100
748-41-004620-1111		46 - 50	200	2XM10X100
748-41-004810-1111		48 - 52	100	1XM10X100
748-41-004815-1111		48 - 52	150	2XM10X100
748-41-004820-1111		48 - 52	200	2XM10X100
748-41-005420-1111		54 - 58	200	2XM10X100
748-41-005810-1111		58 - 62	100	1XM10X100
748-41-005815-1111		58 - 62	150	2XM10X100
748-41-006010-1111		60 - 67	100	1XM10X100
748-41-006015-1111		60 - 67	150	2XM10X100
748-41-006020-1111		60 - 67	200	2XM10X100
748-41-006310-1111		63 - 70	100	1XM10X100
748-41-006315-1111		63 - 70	150	2XM10X100
748-41-006320-1111		63 - 70	200	2X M14X180
748-41-007510-1111		75 - 82	100	1XM10X100
748-41-007515-1111		75 - 82	150	2XM10X100
748-41-007520-1111		75 - 82	200	2XM10X100
748-41-008510-1111		85 - 92	100	1XM10X100
748-41-008515-1111		85 - 92	150	2XM10X100
748-41-008520-1111		85 - 92	200	2XM10X100
748-41-008710-1111		87 - 94	100	1XM10X100
748-41-008720-1111		87 - 94	200	2XM10X100
748-41-009510-1111		95 - 102	100	1XM10X100
748-41-009520-1111		95 - 102	200	2XM10X100
748-41-010210-1111		102 - 112	100	1XM10X100
748-41-010220-1111		102 - 112	200	2XM10X100

79/B-004

Flänspackning i NBR-gummi med dropformad "KGS-S" design. För avlopp och gas upp till max. 130°C

PN10

DN 50-800

AVK Nr.	RSK nr.	DN mm	Produkt PN Klass	Vikt kg
79-050-2-43	1508153	50	PN 10/40	0,0
79-065-2-43	1508154	65	PN 10/40	0,0
79-080-2-43	1508155	80	PN 10/40	0,1
79-100-2-23	1508156	100	PN 10/16	0,1
79-125-2-23	1508157	125	PN 10/16	0,1
79-150-2-23	1508158	150	PN 10/16	0,1
79-200-2-23	1508160	200	PN 10/16	0,2
79-250-2-13	1508161	250	PN10	0,3
79-300-2-13	1508162	300	PN10	0,3
79-350-2-13	1508163	350	PN10	0,5
79-400-2-13	1508164	400	PN10	0,7
79-450-2-13	1508165	450	PN10	0,9
79-500-2-13	1508166	500	PN10	1,0
79-600-2-13	1508168	600	PN10	1,1
79-700-2-13	1508169	700	PN10	1,5
79-800-2-13	1508170	800	PN10	2,2

79/B-006

Flänspackning i KGS/G II design. NBR-gummi med stålkärna för gas och avlopp

Gummi

NBR-gummi

PN10

DN 50-800

AVK Nr.	RSK nr.	DN mm	Produkt PN Klass	Vikt kg
79-050-2-45	1505773	50	PN 10/40	0,1
79-065-2-45	1505774	65	PN 10/40	0,1
79-080-2-45	1505775	80	PN 10/40	0,1
79-100-2-25	1505776	100	PN 10/16	0,1
79-125-2-25	1505777	125	PN 10/16	0,1
79-150-2-25	1505778	150	PN 10/16	0,1
79-200-2-25	1505779	200	PN16	0,2
79-250-2-15	1505780	250	PN10	0,3
79-250-2-25	1505790	250	PN16	0,3
79-300-2-15	1505781	300	PN10	0,3
79-300-2-25	1505791	300	PN16	0,3
79-350-2-15	1505782	350	PN10	0,5
79-350-2-25	1505792	350	PN16	0,5
79-400-2-15	1505783	400	PN10	0,7
79-400-2-25	1505793	400	PN16	0,7
79-450-2-15	1505784	450	PN10	1,0
79-450-2-25	1505794	450	PN16	1,0
79-500-2-15	1505785	500	PN10	1,0
79-500-2-25	1505795	500	PN16	1,0
79-600-2-15	1505786	600	PN10	1,1
79-600-2-25	1505796	600	PN16	1,1
79-700-2-15	1505787	700	PN10	1,5
79-700-2-25	1505797	700	PN16	1,5
79-800-2-15	1505788	800	PN10	2,2
79-800-2-25	1505798	800	PN16	2,2
79-900-2-15	1505789	900	PN10	0,7

Se packningar i EPDM-gummi på sid 78



06/70-003

Flänsad slussventil för gas -10°C to +60°C. Utbytbar spindelpackning.

F4 kort bygglängd (EN 558-2 S.14/DIN F4)

Segjärn

NBR-gummi

Epoxibelagd enligt DIN 3476-1 och EN 14901

Medurs stängning
PN16
DN 40-600

AVK Nr.	RSK nr.	DN mm	Fläns-borming	Vikt kg
06-040-70-01237	4417071	40	PN10/16	10
06-050-70-01237	4417083	50	PN10/16	10
06-065-70-01237	4417072	65	PN10/16	13
06-080-70-01237	4417073	80	PN10/16	15
06-100-70-01237	4417074	100	PN10/16	22
06-125-70-01237	4417075	125	PN10/16	27
06-150-70-01237	4417076	150	PN10/16	36
06-200-70-00237	4417152	200	PN10	52
06-200-70-01237	4417064	200	PN16	54
06-250-70-00237	4417065	250	PN10	79
06-250-70-01237 (1)	4417066	250	PN16	80
06-300-70-00237	4417067	300	PN10	116
06-300-70-01237 (1)	4417068	300	PN16	116
06-350-70-00337 (1)	4417069	350	PN10	220
06-350-70-01237	4417153	350	PN16	220
06-400-70-00337 (1)	4417070	400	PN10	240
06-400-70-01337 (1)	4417154	400	PN16	240
06-450-70-00337 (2)	4417155	450	PN10	487
06-450-70-01337 (2)	4417156	450	PN16	487
06-500-70-00337 (2)	4417157	500	PN10	559
06-500-70-01337 (2)	4417158	500	PN16	559
06-600-70-00337 (3)	4417159	600	PN10	762
06-600-70-01337 (3)	4417160	600	PN16	762

(1) Inte ÖVGW godkänd
(2) Med F14 fläns. Hus med blå epoxy RAL 5017. Ej ÖVGW godkänd
(3) Med F14 fläns. Hus med blå epoxy RAL 5017. Ej ÖVGW eller SVGW godkänd

36/90-170

Slussventil med PE100/PE100-RC PN10 SDR11 rör enl. enligt EN 1555-2. För gas -10°C till +60°C. Utbytbar spindelpackning.

Segjärn

NBR-gummi

Epoxibelagd enligt DIN 3476-1 och EN 14901

Medurs stängning
PN10
DN 65-400

AVK Nr.	RSK nr.	DN mm	D mm	Produkt PN Klass	Vikt kg
36-075-90-703037		65	75	PN10	15
36-090-90-703037	4255611	80	90	PN10	20
36-110-90-703037	4255612	100	110	PN10	27
36-125-90-703037	4255613	125	125	PN10	39
36-160-90-703037	4255614	150	160	PN10	52
36-180-90-703037	4255615	150	180	PN10	58
36-200-90-703037	4255616	200	200	PN10	88
36-225-90-703037	4255617	200	225	PN10	91
36-250-90-703037	4255572	250	250	PN10	118
36-280-90-703037	4255619	250	280	PN10	126
36-315-90-703037	4255620	300	315	PN10	140
36-355-90-703037	4255643	300	355	PN10	270
36-400-90-703037	4255644	400	400	PN10	376

36/90-171

Slussventil med PE100/PE100-RC PN10 SDR11 rör, nedsvarvade till PN5 SDR17 enl. enligt EN 1555-2. För gas -10°C till +60°C. Utbytbar spindelpackning.

Segjärn

NBR-gummi

Epoxibelagd enligt DIN 3476-1 och EN 14901

Medurs stängning
PN5
DN 65-300

AVK Nr.	RSK nr.	DN mm	D mm	Produkt PN Klass	Vikt kg
36-075-90-713037		65	75	PN 5	15
36-090-90-713037		80	90	PN 5	20
36-110-90-713037		100	110	PN 5	27
36-125-90-713037		125	125	PN 5	39
36-160-90-713037		150	160	PN 5	52
36-180-90-713037		150	180	PN 5	58
36-200-90-713037		200	200	PN 5	88
36-225-90-713037		200	225	PN 5	91
36-250-90-713037		250	250	PN 5	118
36-280-90-713037		250	280	PN 5	126
36-315-90-713037		300	315	PN 5	140

Läs mer om våra slussventiler på sidan 18

03/25-004

Servisventil med invändig gänga för gas -10°C to +60° C. Utbytbar spindeltätning.

Segjärn

NBR-gummi

Epoxibelagd enligt DIN 3476-1 och EN 14901

Medurs stängning
PN10
DN 25-50

AVK Nr.	RSK nr.	DN mm	Dd mm	BSP Invändig	Produkt PN Klass	Vikt kg
03-032-25-00237 (1)	4255421	25	32	1"	PN10	3,0
03-040-25-00237	4255422	32	40	1 1/4"	PN10	3,0
03-050-25-00237	4255423	40	50	1 1/2"	PN10	5,2
03-063-25-00237	4255424	50	63	2"	PN10	6,0

(1) Ej CE godkänd

36/9X-170

Servisventil med PE100/PE100-RC PN10 SDR11 rör enl. enligt EN 1555-2. För gas -10°C till +60°C. Utbytbar spindeltätning.

Segjärn

NBR-gummi

Epoxibelagd enligt DIN 3476-1 och EN 14901

Medurs stängning
PN10
DN 25-50

AVK Nr.	RSK nr.	DN mm	D mm	Produkt PN Klass	Vikt kg
36-032-90-703037 (1)	4255407	25	32	PN10	5,1
36-040-90-703037 (1)	4255408	32	40	PN10	5,5
36-050-90-703037 (1)	4255409	40	50	PN10	7,1
36-063-90-703037	4255420	50	63	PN10	8,0
36-063-90-713037 (2)		50	63	PN 5	8,0

(1) Ej CE godkänd
(2) Svarvad till PN5 SDR17 rör

Läs mer om servisventiler på sidan 30

85/30-002

AVK CERTUS™ universell kulventil för vatten, avlopp och gas. Svetsbara ändar och fullt genomlopp Ø20 - Ø180mm.

Polyeten (PE)

NBR-gummi

Medurs stängning
PN16
DN 25-150

AVK Nr.	RSK nr.	DN mm	D4 mm	Vikt kg
85-020-30-23203001	5495366	25	20	0,8
85-032-30-23203001	5495367	25	32	0,8
85-040-30-13203001	5495368	32	40	0,9
85-063-30-23203001	5495369	50	63	1,8
85-090-30-23203001	5495370	80	90	3,8
85-110-30-21203001	5495371	100	110	5,5
85-125-30-11203001	5495372	100	125	5,9
85-160-30-21203001	5495373	150	160	14
85-180-30-11203001	5495374	150	180	14

631/70-004

Supa Maxi™ rak, universell och dragfast koppling med A2 bultar & A4 mutter. Gul ändhuv för gas.

Segjärn

NBR-gummi

Epoxybelagd enligt DIN 3476-1 och EN 14901, GSK godkänd

PN10

DN 50-300

AVK Nr.	RSK nr.	DN mm	Produkt PN Klass	Tolerans mm	Vikt kg
631-071-70-2	1141827	50	PN10	48-71	6,0
631-091-70-2	1141828	65	PN10	69-91	7,0
631-106-70-2	1141829	80	PN10	82-106	7,5
631-133-70-2	1141830	100	PN10	104-133	11
631-161-70-2	1141831	125	PN10	132-159	13
631-188-70-2	1141832	150	PN10	159-188	16
631-227-70-2	1141833	200	PN10	193-227	25
631-257-70-2	1141834	225	PN10	224-257	30
631-301-70-2	1141835	250	PN10	266-301	35
631-356-70-2	1141836	300	PN10	314-356	45

632/70-004

Supa Maxi™ universell och dragfast reduceringskoppling med A2 bultar & A4 mutter. Gul ändhuv för gas.

Segjärn

NBR-gummi

Epoxybelagd enligt DIN 3476-1 och EN 14901, GSK godkänd

PN10

DN 50-300

AVK Nr.	RSK nr.	DN/DN	Tolerans mm	Tätningsområde SR2 / mm	Vikt kg
632-071-091-702	1141837	50 - 65	48-71	69-91	6,5
632-071-106-702	1141838	50 - 80	48-71	82-106	7,0
632-091-106-702	1141839	65 - 80	69-91	82-106	7,5
632-106-133-702	1141840	80 - 100	82-106	104-133	10
632-133-161-702	1141841	100 - 125	104-133	132-159	13
632-133-188-702	1141842	100 - 150	104-133	159-188	14
632-161-188-702	1141843	125 - 150	132-159	159-188	15
632-188-227-702	1141844	150 - 200	159-188	193-227	21
632-188-257-702	1141845	150 - 225	159-188	224-257	27
632-227-257-702	1141846	200 - 225	193-227	224-257	32
632-227-301-702	1141847	200 - 250	193-227	266-301	32
632-257-301-702	1141848	225 - 250	224-257	266-301	36
632-301-356-702	1141849	250 - 300	266-301	314-356	42

633/70-004

Supa Maxi™ flänsadapter. Universell och dragfast med A2 bultar & A4mutter. Gul ändhuv för gas.

Segjärn

NBR-gummi

Epoxybelagd enligt DIN 3476-1 och EN 14901, GSK godkänd

PN10

DN 40-400

AVK Nr.	RSK nr.	DN mm	Produkt PN Klass	Tolerans mm	Vikt kg
633-071-70-002	1141850	40-50	PN10	48-71	5,0
633-091-70-002	1141851	50-65	PN10	69-91	6,0
633-106-70-002	1141852	80	PN10	82-106	6,5
633-133-70-002	1141853	100	PN10	104-133	9,0
633-161-70-002	1141854	100/125	PN10	132-159	11
633-161-71-002	1150639	100/125	PN10	132-159	11
633-188-70-002	1141855	150	PN10	159-188	12
633-227-70-002	1141856	200	PN10	193-227	19
633-257-70-002	1141857	250	PN10	224-257	25
633-257-71-002	1150640	200	PN10	224-257	25
633-301-70-002	1141858	250	PN10	266-301	28
633-356-70-002	1141859	300	PN10	314-356	38
633-442-70-002	1150641	400	PN10	392-442	80

634/70-004

Supa Maxi™ ändhuv. Universell och dragfast koppling med A2 bultar & A4 mutter. Gul ändhuv för gas.

Segjärn

NBR-gummi

Epoxybelagd enligt DIN 3476-1 och EN 14901, GSK godkänd

PN10

DN 50-300

AVK Nr.	RSK nr.	DN mm	Produkt PN Klass	Tolerans mm	Vikt kg
634-071-70-012 (1)	1141860	50	PN10	48-71	4,0
634-091-70-012 (1)	1141861	65	PN10	69-91	5,0
634-091-70-032 (2)	1141862	65	PN10	69-91	5,0
634-106-70-012 (1)	1141863	80	PN10	82-106	5,5
634-106-70-032 (2)	1141864	80	PN10	82-106	5,5
634-133-70-012 (1)	1141865	100	PN10	104-133	8,0
634-133-70-032 (2)	1141866	100	PN10	104-133	8,0
634-161-70-012 (1)	1141867	125	PN10	132-159	9,0
634-161-70-032 (2)	1141868	125	PN10	132-159	9,0
634-188-70-012 (1)	1141869	150	PN10	159-188	11
634-188-70-032 (2)	1141870	150	PN10	159-188	11
634-227-70-012 (1)	1141871	200	PN10	193-227	16
634-227-70-032 (2)	1141872	200	PN10	193-227	16
634-257-70-012 (1)	1141873	225	PN10	224-257	19
634-257-70-032 (2)	1141874	225	PN10	224-257	19
634-301-70-012 (1)	1141875	250	PN10	266-301	22

Fortsättning nästa sida

634/70-004
Fortsättning...

AVK Nr.	RSK nr.	DN mm	Produkt PN Klass	Tolerans mm	Vikt kg
634-301-70-032 (2)	1141876	250	PN10	266-301	22
634-356-70-012 (1)	1141877	300	PN10	314-356	29
634-356-70-032 (2)	1141878	300	PN10	314-356	29

(1) 1 1/4 "BSP, parallellt med röret
(2) 2 "BSP, parallellt med röret

Läs mer om Supa Maxi™ kopplingarna på sidan 56

06/35-013

Flänsad slussventil med lägesindikator och handratt. VdS godkänd. För brandskydd max. 70° C.

F4 kort bygglängd (EN 558-2 S.14/DIN F4)

Segjärn

EPDM gummi

Epoxibelagd enligt DIN 3476-1 och EN 14901

Medurs stängning
PN16
DN 50-400

AVK Nr.	RSK nr.	DN mm	Fläns-borrning	Vikt kg
06-050-35-01420	4417130	50	PN10/16	13
06-065-35-01420	4417131	65	PN10/16	16
06-080-35-01420	4417132	80	PN10/16	20
06-100-35-01420	4417133	100	PN10/16	27
06-125-35-01420	4417134	125	PN10/16	36
06-150-35-01420	4417135	150	PN10/16	51
06-200-35-00620	4417136	200	PN10	71
06-200-35-01620	4417137	200	PN16	71
06-250-35-00620 (1)	4417138	250	PN10	108
06-250-35-01620 (1)	4417139	250	PN16	108
06-300-35-00620 (1)	4417140	300	PN10	116
06-300-35-01620 (1)	4417141	300	PN16	116
06-350-35-00620 (1)	4417142	350	PN10	203
06-350-35-01620 (1)	4417144	350	PN16	203
06-400-35-00620 (1)	4417145	400	PN10	240
06-400-35-01620 (1)	4417146	400	PN16	240

(1) Ej VdS godkänd

06/37-003

Slussventil med rillade ändar (AWWA C 606). Försedd med lägesindikator och handratt. (AWWA C 606) VdS godkänd. För brandskydd till max. 70° C.

Segjärn

EPDM gummi

Epoxibelagd enligt DIN 3476-1 och EN 14901

Medurs stängning
PN16
DN 50-300

AVK Nr.	RSK nr.	DN mm	Produkt PN Klass	Vikt kg
06-050-37-09620	4417582	50	PN16	10
06-080-37-09620	4417583	80	PN16	15
06-100-37-09620	4417584	100	PN16	22
06-150-37-09620	4417585	150	PN16	44
06-200-37-09620	4417586	200	PN16	61
06-250-37-09620 (1)	4417587	250	PN16	94
06-300-37-09620 (1)	4417588	300	PN16	126

(1) Ej VdS godkänd

45/56-001

Flänsad slussventil med stigande spindel och handratt. OS&Y. UL/FM godkänd. För brandskydd till max. 70°C.

Flänsar med bygglängd enligt ANSI B16.10

Segjärn

EPDM gummi

Epoxibelagd enligt DIN 3476-1 och EN 14901

Medurs stängning
PN16
DN 50-400

AVK Nr.	RSK nr.	DN mm	Produkt PN Klass	Fläns-borrning	Vikt kg
45-065-56-01614020		65	PN16	PN10/16	23
45-080-56-01614020		80	PN16	PN10/16	25
45-100-56-01614020		100	PN16	PN10/16	39
45-150-56-01614020		150	PN16	PN10/16	63
45-200-56-00614020		200	PN16	PN10	97
45-200-56-01614020		200	PN16	PN16	97

55/26-004

Flänsad slussventil med stigande AISI316-spindel och handratt. OS&Y. UL/FM godkänd. För vatten och brandskydd max. 70° C.

Bygglängd enligt ASME B16.10, tabell 1, klass 125

Segjärn

EPDM-gummi

Epoxybelagd enligt DIN 3476-1 och EN 14901, GSK godkänd

Medurs stängning
PN16
DN 450-600

AVK Nr.	RSK nr.	DN mm	Fläns-borrning	Vikt kg
55-450-26-01620001		450	PN16	728
55-500-26-01620001		500	PN16	783
55-600-26-01620001		600	PN16	1049

Läs mer om våra slussventiler på sidan 18

75/20-023

Dubbelflänsat, centriskt vridspjäll med vulkad liner och spjällskiva i Duplex. FM godkänd för brandskydd till max. 70° C

Bygglängd enligt EN 558 tabell 4 basic serie 13

Segjärn

NBR-gummi

PN16

DN 50-300

AVK Nr.		RSK nr.	DN mm	Fläns-borrning	Vikt kg
75-0050-20-213002600204	(1)		50	PN16	8,0
75-0065-20-213002600204	(1)		65	PN16	9,0
75-0080-20-213002600204	(1)		80	PN16	11
75-0100-20-213002600204	(1)		100	PN16	13
75-0125-20-213002600204	(1)		125	PN16	17
75-0150-20-213002600204	(1)		150	PN16	23
75-0200-20-213001300204	(1)		200	PN10	32
75-0200-20-213002600204	(1)		200	PN16	32
75-0250-20-213001300204	(1)		250	PN10	50
75-0250-20-213002600204	(1)		250	PN16	50
75-0300-20-213001300204	(1)		300	PN10	65
75-0300-20-213002600204	(1)		300	PN16	65

75/31-023

Centriskt semiluggat vridspjäll med fast vulkaniserad liner. Rostfri spjällskiva. För brandskydd. FM godkänd.

Bygglängd enligt EN 558 tabell 5 basic serie 20

Segjärn

NBR-gummi

PN10/16

DN 50-300

AVK Nr.	RSK nr.	DN mm	Produkt PN Klass	Vikt kg
75-0050-30-214202600204		50	PN16	2,8
75-0065-30-214202600204		65	PN16	3,6
75-0080-30-214202600204		80	PN16	3,9
75-0100-30-214202600204		100	PN16	5,1
75-0125-30-214202600204		125	PN16	7,0
75-0150-30-214202600204		150	PN16	9,5
75-0200-30-214202600204		200	PN16	14
75-0250-30-214201300204		250	PN10	24
75-0250-30-214202600204		250	PN16	24
75-0300-30-214201300204		300	PN10	36
75-0300-30-214202600204		300	PN16	36

04/09-001

Teleskopiskt garnityr för slussventiler med spindeladapter. DN 50-400.

Polyeten (PE)

F3 = Mått garnityrtopp
L8 = Längd (mm)

AVK Nr.	RSK nr.	DN/DN	F3 mm	L8 mm	Vikt kg
04-315-4-0002 (1)	4260286	40 - 400	23 - 32	450 - 700	2,6
04-315-4-000202 (2)	4260291	40 - 400	23 - 32	450 - 700	2,6
04-315-4-0502 (1)	4260287	40 - 400	23 - 32	650 - 1100	3,4
04-315-4-050202 (2)	4260292	40 - 400	23 - 32	650 - 1100	3,4
04-315-4-1002 (1)	4260288	40 - 400	23 - 32	1050 - 1750	4,5
04-315-4-100202 (2)	4260293	40 - 400	23 - 32	1050 - 1750	4,5
04-315-4-1202 (1)	4260289	40 - 400	23 - 32	1400 - 2350	5,6
04-315-4-120202 (2)	4260294	40 - 400	23 - 32	1400 - 2350	5,6
04-315-4-1502 (1)	4260290	40 - 400	23 - 32	1700 - 2900	7,6
04-315-4-150202 (2)	4260295	40 - 400	23 - 32	1700 - 2900	7,6
04-315-4-2002 (1)	4260296	40 - 400	23 - 32	2500 - 4700	9,5
04-315-4-200202 (2)	4260297	40 - 400	23 - 32	2500 - 4700	9,5

(1) Galvat stål
(2) Rostfritt stål AISI 304

04/F-016

Teleskopiskt garnityr för slussventiler. DN 450-600 med Ø30 mm ventilspindeltopp.

Polyeten (PE)

F3 = Mått garnityrtopp
L8 = Längd (mm)
Invändigt rör i Rostfritt AISI 304

AVK Nr.	RSK nr.	DN mm	F3 mm	L8 mm	Vikt kg
04-830-4-000202	4219686	450-600	23 - 32	450 - 650	4,8
04-830-4-050202	4219687	450-600	23 - 32	600 - 950	5,4
04-830-4-100202	4219688	450-600	23 - 32	900 - 1550	6,6
04-830-4-120202	4219689	450-600	23 - 32	1500 - 2750	9,1
04-830-4-150202	4219690	450-600	23 - 32	1700 - 2900	9,5
04-830-4-220202	4219691	450-600	23 - 32	2700 - 5150	14

04/F-015

Servicegarnityr för slussventiler. DN 50-600. För reparation eller förlängning.

Polyeten (PE)

F3 = Mått garnityrtopp
L8 = Längd (mm)
Invändigt rör i Rostfritt AISI 304

AVK Nr.	RSK nr.	DN/DN	F3 mm	L8 mm	Vikt kg
04-990-B-450202	4219667	50 - 600	23 - 32	500	1,8
04-990-B-550202	4219668	50 - 600	23 - 32	1000	3,0
04-990-B-650202	4219669	50 - 600	23 - 32	1500	5,1

Läs mer om våra slussventiler på sidan 18

04/F-10

Teleskopiskt garnityr för servisventiler. DN 25-50. Rostfri betjäningsfyrkant i Svensk standard.

Polyeten (PE)

F3 = Mått garnityrtopp
L8 = Längd (mm)
Rostfri bottenadapter passande AVK-toppanslutning

AVK Nr.	RSK nr.	DN/DN	F3 mm	L8 mm	Vikt kg
04-032-2-0003 (1)	4260420	25 - 50	12 - 15	450 - 700	1,7
04-032-2-000302 (2)	4260424	25 - 50	12 - 15	450 - 700	1,7
04-032-2-0503 (1)	4260421	25 - 50	12 - 15	650 - 1100	2,4
04-032-2-050302 (2)	4260425	25 - 50	12 - 15	650 - 1100	2,4
04-032-2-0703 (1)	4260433	25 - 50	12 - 15	800 - 1400	2,5
04-032-2-070302 (2)	4260434	25 - 50	12 - 15	800 - 1400	2,5
04-032-2-1003 (1)	4260422	25 - 50	12 - 15	1050 - 1750	3,7
04-032-2-100302 (2)	4260426	25 - 50	12 - 15	1050 - 1750	3,7
04-032-2-1203 (1)	4260432	25 - 50	12 - 15	1400 - 2350	3,0
04-032-2-120302 (2)	4260431	25 - 50	12 - 15	1400 - 2350	6,0
04-032-2-1503 (1)	4260423	25 - 50	12 - 15	1700 - 2900	5,7
04-032-2-150302 (2)	4260427	25 - 50	12 - 15	1700 - 2900	5,4
04-032-2-2003 (1)	4260437	25 - 50	12 - 15	2500 - 4700	9,0
04-032-2-200302 (2)	4260438	25 - 50	12 - 15	2500 - 4700	9,0

(1) Galvat stål
(2) Rostfritt stål AISI 304

04/F-11

Teleskopiskt garnityr för servisventiler. DN 25-50. Rostfri betjäningsfyrkant i Svensk standard.

Polyeten (PE)

F3 = Mått garnityrtopp
L8 = Längd (mm)
Rostfri bottenadapter passande T-toppanslutning

AVK Nr.	RSK nr.	DN/DN	F3 mm	L8 mm	Vikt kg
04-032-6-0003 (1)	4260338	25 - 50	12 - 15	450 - 700	1,7
04-032-6-000302 (2)	4260344	25 - 50	12 - 15	450 - 700	1,7
04-032-6-0503 (1)	4260339	25 - 50	12 - 15	650 - 1100	2,4
04-032-6-050302 (2)	4260345	25 - 50	12 - 15	650 - 1100	2,4
04-032-6-0703 (1)	4260435	25 - 50	12 - 15	800 - 1400	2,5
04-032-6-070302 (2)	4260443	25 - 50	12 - 15	800 - 1400	2,5
04-032-6-1003 (1)	4260340	25 - 50	12 - 15	1050 - 1750	3,7
04-032-6-100302 (2)	4260346	25 - 50	12 - 15	1050 - 1750	3,6
04-032-6-1203 (1)	4260341	25 - 50	12 - 15	1400 - 2350	4,7
04-032-6-120302 (2)	4260347	25 - 50	12 - 12	1400 - 2350	4,7
04-032-6-1503 (1)	4260342	25 - 50	12 - 15	1700 - 2900	5,8
04-032-6-150302 (2)	4260348	25 - 50	12 - 15	1700 - 2900	5,8
04-032-6-2003 (1)	4260343	25 - 50	12 - 15	2500 - 4700	7,2
04-032-6-200302 (2)	4260349	25 - 50	12 - 15	2500 - 4700	7,2

(1) Galvat stål
(2) Rostfritt stål AISI 304

04/07-003

Teleskopiskt garnityr för servisventiler med brytbar topp. DN 25-50. Rostfri betjäningsfyrkant i Svensk standard.

Polyeten (PE)

F3 = Mått garnityrtopp
L8 = Längd (mm)
Invändigt rör i Rostfritt AISI 304
Rostfri bottenadapter passande AVK-toppanslutning

AVK Nr.	RSK nr.	DN/DN	F3 mm	L8 mm	Netto vikt Lbs
04-032-2-001402	4219582	25 - 50	12 - 15	450 - 700	4,9
04-032-2-051402	4219583	25 - 50	12 - 15	650 - 1100	5,6
04-032-2-071402	4219584	25 - 50	12 - 15	800 - 1400	6,6
04-032-2-101402	4219585	25 - 50	12 - 15	1050 - 1750	7,7
04-032-2-121402	4219586	25 - 50	12 - 15	1400 - 2350	8,1
04-032-2-151402	4219587	25 - 50	12 - 15	1700 - 2900	9,7
04-032-2-201402	4219588	25 - 50	12 - 15	2500 - 4700	8,1

04/07-004

Teleskopiskt garnityr för servisventiler med brytbar topp. DN 25-50. Rostfri betjäningsfyrkant i Svensk standard.

Polyeten (PE)

F3 = Mått garnityrtopp
L8 = Längd (mm)
Invändigt rör i galvat stål
Rostfri bottenadapter passande AVK-toppanslutning

AVK Nr.	RSK nr.	DN/DN	F3 mm	L8 mm	Vikt kg
04-032-2-0014	4219575	25 - 50	12 - 15	450 - 700	2,2
04-032-2-0514	4219576	25 - 50	12 - 15	650 - 1100	2,5
04-032-2-0714	4219577	25 - 50	12 - 15	800 - 1400	3,0
04-032-2-1014	4219578	25 - 50	12 - 15	1050 - 1750	3,6
04-032-2-1214	4219579	25 - 50	12 - 15	1400 - 2350	3,7
04-032-2-1514	4219580	25 - 50	12 - 15	1700 - 2950	4,4
04-032-2-2014	4219581	25 - 50	12 - 15	2500 - 4700	3,7

Garnityr för servisventiler

04/F-005

Servicegarnityr för servisventiler. DN 25-50. För reparation eller förlängning. Rostfri betjäningsfyrkant i Svensk standard.

Polyeten (PE)

F3 = Mått garnityrtopp
L8 = Längd (mm)
Invändigt rör i Rostfritt AISI 304

AVK Nr.	RSK nr.	DN/DN	F3 mm	L8 mm	Vikt kg
04-032-A-450302	4219632	25 - 50	12 - 15	500	1,0
04-032-A-550302	4219633	25 - 50	12 - 15	1000	1,5
04-032-A-650302	4219634	25 - 50	12 - 15	1500	2,0

Läs mer om servisventiler på sidan 30

Garnityr till AVK CERTUS™ kulventil

04/F-031

Teleskopiskt garnityr till AVK Certus PE-kulventil

Polyeten (PE)

Galvaniserat rör

AVK Nr.	RSK nr.	OD mm	L8 mm	F3 mm	Vikt kg
04-032-2-00030033	4219694	20 - 63	450 - 700	12 - 15	5,8
04-032-2-05030033	4219695	20 - 63	650 - 1100	12 - 15	6,0
04-032-2-10030033	4219696	20 - 63	1050 - 1750	12 - 15	6,4
04-032-2-15030033	4219697	20 - 63	1700 - 2900	12 - 15	6,9
04-080-2-00020033	4219698	90	450 - 700	23 - 32	5,8
04-080-2-05020033	4219699	90	650 - 1100	23 - 32	6,0
04-080-2-10020033	4219700	90	1050 - 1750	23 - 32	6,4
04-080-2-15020033	4219701	90	1700 - 2900	23 - 32	6,9
04-100-2-00020033	4219702	110 - 125	450 - 700	23 - 32	5,8
04-100-2-05020033	4219703	110 - 125	650 - 1100	23 - 32	6,0
04-100-2-10020033	4219704	110 - 125	1050 - 1750	23 - 32	6,4
04-100-2-15020033	4219705	110 - 125	1700 - 2900	23 - 32	6,9
04-150-2-00020033	4219706	160 - 180	450 - 700	23 - 32	5,8
04-150-2-10020033	4219708	160 - 180	1050 - 1750	23 - 32	6,4
04-150-2-15020033	4219709	160 - 180	1700 - 2900	23 - 32	6,9

Läs mer om ventilen på sidan 106

Garnityr för dubbelexcentriska vridspjäll

04/F-041

Teleskopiskt garnityr för dubbelexcentriska vridspjäll. DN 150-1200. Rostfri betjäningsfyrkant i Svensk standard.

Polyeten (PE)

F3 = Mått garnityrtopp
L8 = Längd (mm)
Invändigt rör i galvaniserat stål

AVK Nr.	RSK nr.	DN/DN	F3 mm	L8 mm	Vikt kg
04-400-9-0502 (1)	4260529	200 - 600	23 - 32	650 - 1100	4,0
04-400-9-1002 (1)	4260530	200 - 600	23 - 32	1050 - 1750	4,7
04-400-9-1502 (1)	4260531	200 - 600	23 - 32	1700 - 2900	5,2
04-600-9-0002 (2)	4260532	600 - 1200	23 - 32	450 - 700	3,6
04-600-9-0502 (2)	4260533	600 - 1200	23 - 32	650 - 1100	6,0
04-600-9-1002 (2)	4260534	600 - 1200	23 - 32	1050 - 1750	4,9
04-600-9-1502 (2)	4260535	600 - 1200	23 - 32	1700 - 2900	5,9

(1) För DN200-DN500 PN10/16, DN600 PN10. Växelns spindel är Ø20 mm och omkring 115 mm hög
(2) För DN600 PN16, DN700-DN1200 PN10/16. Växelns spindel är Ø20 mm och omkring 165 mm hög

04/F-042

Teleskopiskt garnityr för dubbelexcentriska vridspjäll. DN 150-1200. Rostfri betjäningsfyrkant i Svensk standard.

Polyeten (PE)

F3 = Mått garnityrtopp
L8 = Längd (mm)
Invändigt rör i galvaniserat stål

AVK Nr.	RSK nr.	DN/DN	F3 mm	L8 mm	Vikt kg
04-400-9-22020042		150 - 1200	23 - 32	2850 - 5250	8,7
04-400-9-00020042	4220000	150 - 1200	23 - 32	450 - 700	3,4
04-400-9-05020042	4220001	150 - 1200	23 - 32	650 - 1100	4,0
04-400-9-10020042	4220002	150 - 1200	23 - 32	1050 - 1750	4,7
04-400-9-15020042	4220003	150 - 1200	23 - 32	1700 - 2900	5,2

Garnityr för dubbelexcentriska vridspjäll

Dalminex garnityr
Teleskopiskt garnityr förberedda för visarverk till dubbelexcentriska vridspjäll. Visarverk ska alltid beställas samtidigt med garnityret. Betjäningsfyrkant enligt svensk standard 23/32. Invändigt rör i galvaniserat stål.



AVK Nr.		RSK nr.	Ø mm	F3 mm	L8 mm	Vikt kg
97040040357100020Z	(1)	4219567	20	23-32	960-1450	5,5
97040040357100120Z	(1)	4219568	20	23-32	980-1760	6,1
97040040357100220Z	(1)	4219569	20	23-32	1660-2660	7,3
97040040357100320Z	(1)	4219570	20	23-32	2460-2980	9,4
97040040357100025Z	(2)	4219571	20	23-32	960-1450	5,5
97040040357100125Z	(2)	4219572	20	23-32	980-1760	6,1
97040040357100225Z	(2)	4219573	20	23-32	1660-2660	7,3
97040040357100325Z	(2)	4219574	20	23-32	2460-2980	9,4

(1) För DN200-500 PN10/16, DN600 PN10. Växelns spindel är Ø20mm och ca 115mm hög
(2) För DN600 PN16, DN700-1200 PN10/16. Växelns spindel är Ø20mm och ca 165mm hög

Tillbehör - Dalminex garnityr (ovan)

Dalminex visarverk
Mekaniskt visarverk av plast för dubbelexcentriska vridspjäll. Klarar upp till 81 varv

Mekaniskt visarverk i rostfritt stål för dubbelexcentriska vridspjäll.Finns med 13, 47, 140, 470 varv

AVK Nr.		RSK nr.	Typ	Max varv	Fyrkant	Vikt kg
970400403513931	(1)	3481668	Visarverk	81	#19	0,2
97040040351391019	(2)	3481669	Visarverk	13	#19	5,0
97040040351390919	(2)	3481670	Visarverk	47	#19	5,0
97040040351390719	(2)	3481671	Visarverk	140	#19	5,0
97040040351390819	(2)	3481672	Visarverk	470	#19	5,0

(1) Visarverk i plast
(2) Visarverk i rostfritt

Innesälj hjälper med val av visarverk

OBS! Passar endast garnityr 97040010357100...Z (ovan)

Serie 04
Garnityrstöd för 2st garnityr.

AVK Nr.	RSK nr.	Vikt
970-4080-035-00191	7037672	0,1

Ploberingsbricka
Med låsfjäder
För servisgarnityr

AVK Nr.	RSK nr.		Vikt
9705080035N42143	2435231	Bricka	0,008
9705080035N42142	2435232	Fjäder	0,012

Serie 04-001
T-nyckel för garnityr
DN 50-400

AVK Nr.	RSK nr.	DN mm	Fyrkant F3 x F1	Vikt
04-050-2000	7037652	32-63	12 x 15	2,2
04-050-2100	7037653	75-400	23 x 32	2,7

Serie 04
Lås-clips till servisgarnityr

AVK Nr.	RSK nr.	Max hål
04-00-9400		Ø 4 x 35 mm DIN 94-A2

Betäckningar

04/007-002
Flytande betäckning i polyamid med rund eller fyrkantig ram och lock. Lock av segjärn.
Polyamid
Svart primer
Gummitätning i NBR

AVK Nr.	RSK nr.	H3 mm	L mm	Vikt kg
04-007-25-05908 (1)	7037642	180	210	4,3
04-007-25-10908 (2)	7037643	180	180	4,3
04-007-75-06908 (3)	7037636	180	210	4,3
04-007-75-11908 (4)	7037637	180	210	4,3

(1) Rund fläns (ø 210 mm), runt lock märkt med "V" och AVK logga
(2) Fyrkantig fläns (# 180 mm), runt lock märkt med "V" och AVK logo
(3) Rund fläns (ø 210 mm), fyrkantigt lock märkt med "V" och AVK logga
(4) Fyrkantig fläns (# 210 mm), fyrkantigt lock märkt med "V" och AVK logo

04/008-001
Flytande betäckning i segjärn med rund eller fyrkantig ram och lock. Lock av segjärn.
Segjärn
Svart primer
Gummitätning i NBR

AVK Nr.	RSK nr.	H3 mm	L mm	Vikt kg
04-008-21-05908 (1)	7034106	190	210	6,7
04-008-21-10908 (2)	7034107	190	180	6,7
04-008-25-05908 (3)	7034103	190	210	6,7
04-008-25-10908 (4)	7034105	190	180	6,7
04-008-75-05908 (5)	7034110	190	210	6,7
04-008-75-06908 (6)	7034102	190	210	7,0
04-008-75-11908 (7)	7034104	190	210	6,7
04-008-78-11908 (8)	7034111	190	210	6,7
04-008-79-05908 (9)	7034115	190	210	6,7

(1) Rund fläns (Ø 210mm), runt lock märkt med "FK" och AVK logga
(2) Fyrkantig fläns (#180mm), runt lock märkt med "FK" och AVK logga
(3) Rund fläns (ø 210 mm), runt lock märkt med "V" och AVK logga
(4) Fyrkantig fläns (# 180 mm), runt lock märkt med "V" och AVK logo
(5) Rund fläns (ø 210 mm), runt lock märkt med "A" och AVK logo
(6) Rund fläns (ø 210 mm), fyrkantigt lock märkt med "V" och AVK logga
(7) Fyrkantig fläns (# 210 mm), fyrkantigt lock märkt med "V" och AVK logo
(8) Fyrkantig fläns (# 210 mm), fyrkantigt lock märkt med "A" och AVK logo
(9) Rund fläns (Ø210mm), runt lock märkt med "TA" och AVK logga

04/088-001
Dubbelbetäckning i segjärn med runt lock märkt "V" och fyrkantslock märkt "A"
Segjärn
Svart primer
Gummitätning i NBR

AVK Nr.	RSK nr.	H mm	Vikt kg
04-088-40-08 (1)	7034108	190	14
04-088-55-08 (2)	7034109	190	14

(1) Lock: Runt "V" och fyrkantigt "A"
(2) Lock: Runt "V" och fyrkantigt "V"

Serie 80/31
Betäckning i syntet med fast höjd i "FUTURA" design.
För gasapplikationer.
Gummitätning i NBR

AVK Nr.	RSK nr.	Lock	Färg lock	Märkning	Vikt
80-31-011-0001		Runt, segjärn	Svart	GAS	3,8
80-31-014-0001		Runt, syntet/PP	Svart	GAS	2,2
80-31-014-0004		Runt, syntet/PP	Gult	GAS	2,2
80-31-211-0001		Fyrkantigt, segjärn	Svart	GAS	3,8
80-31-214-0002		Fyrkantigt, synet/PP	Svart	GAS	2,2
80-31-214-0007		Fyrkantigt, syntet/PP	Gult	GAS	2,2

Serie 80/32
Låsbar betäckning i syntet med fast höjd.
Lock i segjärn.
Gummitätning i NBR

AVK Nr.	RSK nr.	Lock	Färg lock	Övrigt	Vikt
80-32-000-1002		Runt, segjärn	Svart	Låsbart	3,3

Tillbehör - Betäckningar

Serie 04
Låsbygel till betäckning

AVK Nr.	RSK nr.	Vikt
04-003-57	7034117	0,1

Serie 80/32
Nyckel till låsbar betäckning



AVK Nr.	RSK nr.		Vikt
94-250-0910		Nyckel	0,01

Supportplatta
För fixering av garnityr och underlägg för betäckning.

AVK Nr.	RSK nr.		Vikt
80-46-000-01		Supportplatta	0,785

Serie 04
Olika sorters lock för betäckningar. Olika märkningar.
Tillverkade i segjärn.

AVK Nr.	RSK nr.	Form	Märkning	Vikt
04-007-75-08	7037654	Fyrkant	V	4,2
04-007-78-00908	7034112	Fyrkant	A	4,2
04-007-77-08	7034113	Rund	FK	4,2
04-007-25-08	7037644	Rund	V	4,2
04-007-27-00908	7034114	Rund	A	4,2
04-007-79-00908	7034116	Rund	TA	4,2

05/E-008
Stödhylsa för PE-rör
Rostfritt stål
DN 50-700
Med kil

AVK Nr.	RSK nr.	DN mm	Rör Ø mm	SDR	Vikt kg
05-063-53-000	1866682	50	63	17	0,4
05-063-54-000	1866694	50	63	11	0,4
05-075-53-000	1866683	65	75	17	0,5
05-075-54-000	1866695	65	75	11	0,5
05-090-53-000	1866684	80	90	17	0,7
05-090-54-000	1866696	80	90	11	0,7
05-110-73-000	1866685	100	110	17	0,8
05-110-74-000	1866697	100	110	11	0,8
05-125-73-000	1866686	125	125	17	1,0
05-125-74-000	1866698	125	125	11	1,0
05-140-73-000		125	140	17	1,1
05-140-74-000	1866699	140	140	11	1,1
05-160-73-000	1866687	150	160	17	1,3
05-160-74-000	1866700	150	160	11	1,3
05-180-73-000	1866707	175	180	17	1,4
05-180-74-000	1866701	175	180	11	1,4
05-200-73-000	1866688	200	200	17	1,4
05-200-74-000	1866702	200	200	11	1,4
05-225-73-000	1866689	225	225	17	1,9
05-225-74-000	1866703	225	225	11	2,0
05-250-73-000	1866690	250	250	17	2,3
05-250-74-000	1866704	250	250	11	2,5
05-280-73-000	1866691	275	280	17	2,7
05-280-74-000	1866705	275	280	11	3,3
05-315-73-000	1866692	300	315	17	3,5
05-315-74-000	1866706	300	315	11	3,3
05-355-73-000	1866710	350	355	17	4,0
05-355-74-000	1866712	350	355	11	3,8
05-400-73-000	1866711	400	400	17	4,5
05-400-74-000	1866713	400	400	11	4,3
05-450-73-000	2558066	450	450	17	3,0
05-450-74-000	2558070	450	450	11	2,7
05-500-73-000	2558067	500	500	17	5,3
05-500-74-000	2558071	500	500	11	5,1
05-560-73-000	2558068	550	560	17	5,3
05-560-74-000	2558072	550	560	11	5,3
05-630-73-000	2558069	600	630	17	5,8
05-630-74-000	2558073	600	630	11	5,5
05-710-73-000		700	710	17	10
05-710-74-000		700	710	11	10

05/E-009
Stödhylsor för PE-rör
Rostfritt stål
DN 50-300
Hel hylsa utan kil

AVK Nr.	RSK nr.	DN mm	Rör Ø mm	SDR	Vikt kg
05-063-83000	2557861	50	63	17	0,2
05-063-84000	2557877	50	63	11	0,2
05-075-83000	2557862	65	75	17	0,3
05-075-84000	2557878	65	75	11	0,2
05-090-83000	2557863	80	90	17	0,3
05-090-84000	2557879	80	90	11	0,3
05-110-83000	2557864	100	110	17	0,4
05-110-84000	2557880	100	110	11	0,3
05-125-83000	2557865	125	125	17	0,4
05-125-84000	2557881	125	125	11	0,4
05-140-83000	2557866	125	140	17	0,5
05-140-84000	2557882	125	140	11	0,4
05-160-83000	2557867	150	160	17	1,1
05-160-84000	2557883	150	160	11	1,0
05-180-83000	2557868	175	180	17	1,2
05-180-84000	2557884	175	180	11	1,1
05-200-83000	2557869	200	200	17	1,3
05-200-84000	2557885	200	200	11	1,2
05-225-83000	2557870	225	225	17	1,5
05-225-84000	2557886	225	225	11	1,4
05-250-83000	2557871	250	250	17	1,7
05-250-84000	2557887	250	250	11	1,5

Fortsättning nästa sida

Tillbehör - Stödhylsor

05/E-009
Fortsättning...

AVK Nr.	RSK nr.	DN mm	Rör Ø mm	SDR	Vikt kg
05-280-83000	2557872	275	280	17	1,9
05-280-84000	2557888	275	280	11	1,7
05-315-83000	2557873	300	315	17	2,1
05-315-84000	2557889	300	315	11	1,9

05/E-007
Stödhylsa för PE-rör i plast/ PP material med inbyggd fasning.
DN 25-50

AVK Nr.	RSK nr.	DN mm	Rör Ø mm	SDR	Vikt
050325400	2434596	25	32	11	0,1
050405400	2434597	32	40	11	0,2
050505400	2434598	40	50	11	0,3
050635400	2432599	50	63	11	0,4

Tillbehör - Servisventiler

08/A-004
Handratt för sluss- och servisventiler.
Gjutjärn
AVK beläggningsstandard
Medurs stängning
DN 25-600
Inkl. bult och bricka

AVK Nr.	RSK nr.	DN/DN	D mm	F mm	Vikt kg
08-032-16 (1)	4255329	25 - 50	120	13	0,2

(1) Till servisventiler

Demonteringsverktyg
För PE-rör i insticksmuffar.
Säljes i 2-pack

AVK Nr.	RSK nr.	DN PE-rör mm	Vikt
E2936	2434589	25	0,044
E2937	2434590	32	0,064
E2554	2434591	40	0,100
E2938	2434592	50	0,108
E2939	2434593	63	0,200

Tillbehör - Slussventiler

08/A-004
Handratt för sluss- och servisventiler.
Gjutjärn
AVK beläggningsstandard
Medurs stängning
DN 25-600
Inkl. bult och bricka

AVK Nr.	RSK nr.	DN/DN	D mm	F mm	Vikt kg
08-050-01-000	4255320	40 - 50	180	14	1,5
08-250-02-000	4255325	250 - 300	500	27	8,6
08-400-01-000 (2)	4255326	350 - 500	640	32	15
08-600-01-000 (3)	4255427	450 - 600	800	Ø30	20
08-600-03-000 (4)		450 - 600	800	Ø40	20

(2) Fyrkantig spindel
(3) CTC, för serie 06 och 46, ø30
(4) CTC, ø40

08/A-014
Handratt för den nya generationens slussventiler.
Gjutjärn
Blå epoxy RAL 5017 250 µm
Stängning medurs eller öppning medurs
DN 80-200
Inkl. bult och bricka.

AVK Nr.	RSK nr.	DN/DN	D mm	F mm	Vikt kg
08-080-66-00000	4255321	65 - 80	160	17	1,0
08-100-66-00000	4255322	100	200	19	1,4
08-150-66-00000	4255323	125 - 150	240	19	1,9
08-200-66-00000	4255324	200	280	24	2,2

Serie 04
Spindeladapter
Exkl. saxpinnar

AVK Nr.	RSK nr.	DN mm	Fyrkant mm	Vikt
04-040-46-000	4256741	40-50	25x14	0,8
04-063-46-000	4256742	65-80	25x17	0,8
04-080-46-000	4256743	100-150	25x19	0,8
04-225-06-00	4219561	200	25x24	0,8
04-315-06-00	4219562	250-300	25x27	0,8
04-400-06-00	4219563	350-400	25x32	0,8

Serie 04
Nyckelhylsa enl SMS 1299 till AVK slussventil.
Exkl. saxpinne.

AVK Nr.	RSK nr.	DN mm	Förhöjer cm	Vikt
04-000-10-00	4260315	40-50	8-10	1,1
04-000-11-00	4260316	65-80	8-10	1,1
04-000-12-00	4219564	100-150	8-10	1,2
04-000-13-00	4219565	200	9-11	1,8
04-000-14-00	4219566	250-300	11-13	1,8
55-500-22-000 (1)	4260334	450-600		3,0
55-500-18-000 (2)	4260335	450-600		3,5

(1) Ø 30mm
(2) Ø 40mm

Serie 04
Saxpinnar
Rostfria

AVK Nr.	RSK nr.	Max hål	Längd mm
04-400-08		Ø 4 x 71 mm DIN 94-A2	82
04-161-08		Ø 4 x 50 mm DIN 94-A2	63

343/60-001
Kulventil av mässing för service uttag
Mässing
EPDM-gummi godkänt för dricksvatten
Medurs stängning

343/60

343/62

AVK Nr.	RSK nr.	DN mm	Vikt kg
343-015-60-30 (1)		20	1,0
343-015-62-20 (2)		20	1,0
343-020-60-00 (3)		20	1,0

(1) Kulventil för slussventiler med service uttag 3/4" gänga
(2) Kulventil för serie 18 kombikryss DN100-300, inkl. monteringsfäste, skruv och O-ringar
(3) Kulventil för serie 18 kombikryss DN400, 1" inv gänga

Stödhylsor för PE-rör finns på sidan 117

Tillbehör - Centriska vridspjäll

174XHL
Handspak till centriskt vridspjäll. Låsbart i steg om 10°
Plast
Medurs
DN 50-200

AVK Nr.	RSK nr.	DN mm	Vikt kg
174XHLPA001		50-100	1,1
174XHLPA002		125-150	1,2
174XHLPA003		200	1,2

GB232
Snäckväxel med ratt till centriskt vridspjäll.
Visuell lägesgivare.
Aluminium
Medurs
DN 50-400

AVK Nr.	RSK nr.	DN mm	Vikt kg
GB23205.F050711.10		50-100	0,8
GB23205.F050714.10		125	0,9
GB23206.F050714.16		150	0,8
GB23206.F050717.16		200	0,9
GB23208.F071022.25		250-300	1,5
GB23213.F101222.40		350	7
GB880N.F1227.60-S		400	14

41/32-001
Fjädersats till klaffbackventil
Segjärn
Epoxibelagd enligt DIN 3476-1 och EN 14901
PN16
DN 50-300
Passar serie 41/60

AVK Nr.	RSK nr.	DN/DN	Vikt kg
41-050-32-000	4291338	50 - 50	2,0
41-065-32-000	4291339	65 - 65	2,0
41-080-32-000	4291340	80 - 80	3,0
41-100-32-000	4291341	100 - 100	3,4
41-125-32-000	4291342	125 - 125	3,4
41-150-32-000	4291343	150 - 150	3,4
41-200-32-000	4291344	200 - 200	3,4
41-300-32-000	4291346	250 - 300	3,4

41/D-001
Arm och vikt för AVK klaffbackventil
Segjärn
Epoxibelagd enligt DIN 3476-1 och EN 14901
PN16
DN 50-300
Passar serie 41/60

AVK Nr.	RSK nr.	DN/DN	Vikt kg
41-080-23-000	4291333	50 - 80	2,8
41-100-23-000	4291334	100 - 100	2,9
41-150-23-000	4291335	125 - 150	5,6
41-200-23-000	4291336	200 - 200	5,7
41-300-23-000	4291337	250 - 300	13

41/I-002
Skydd för arm och vikt.
ABS
DN 50-300
Passar serie 41/60

AVK Nr.	RSK nr.	DN/DN	Vikt kg
41-080-50-009	4291296	50 - 80	2,0
41-100-50-009	4291297	100 - 100	2,2
41-150-50-009	4291298	125 - 150	5,0
41-200-50-009	4291299	200 - 200	7,0
41-300-50-009	4291300	250 - 300	10

Gränslägesbrytare
Komplett kit för att montera gränslägesbrytare på 41/60-001
DN 80-300

AVK Nr.	RSK nr.	DN mm
411004903		80-100
412004903		150-200
413004903		250-300

633/00-001
Supa Maxi™ flänsadapter. Universell och dragfast flänsadapter med A2 bultar & A4 mutter.
Segjärn
EPDM-gummi godkänt för dricksvatten
Epoxybelagd enligt DIN 3476-1 och EN 14901, GSK godkänd
PN16



AVK Nr.	RSK nr.	DN mm	Produkt PN Klass	Tolerans mm	Vikt kg
633-106-00-006	1141781	80	PN16	82-106	6,5
633-133-01-006	1142047	80	PN16	104-133	9,0

05/E-009
Stödhylsor för PE-rör
Rostfritt stål
DN 50-300
Hel hylsa utan kil

AVK Nr.	RSK nr.	DN mm	Rör Ø mm	SDR	Vikt kg
05-090-83000	2557863	80	90	17	0,3
05-090-84000	2557897	80	90	11	0,3
05-110-83000	2557864	100	110	17	0,4
05-110-84000	2557880	100	110	11	0,3

Förhöjningssats
brandpost 35/85
Inkluderar
Spindelförlängare
Utloppsförlängare
O-ring och bultar

AVK Nr.	RSK nr.	L mm
971-035-035-61100	3995854	100
971-035-035-61150	3995855	150
971-035-035-61200	3995856	200
971-035-035-61300	3995857	300

Utloppskoppling
TYP A
Gängad
Passar brandpost serie 19 och 35.

Bultar och O-ring följer med brandpost.

AVK Nr.	RSK nr.	Beskrivning
9645000003	4211014	Typ A, gängad
140134	N/A	Skyddslock Typ A

Utloppskoppling
TYP B
Bajonett
Passar brandpost serie 19 och 35.

Bultar och O-ring följer med brandpost.

AVK Nr.	RSK nr.	Beskrivning
9645000002	4211018	Typ B, bajonett
140135	N/A	Skyddslock Typ B

Utloppskoppling
TYP C
Billman
Passar brandpost serie 19 och 35.

Bultar och O-ring följer med brandpost.

AVK Nr.	RSK nr.	Beskrivning
9645000001	4211026	Typ C, Billman
139722	N/A	Skyddslock Typ C

80/60-001
Flexdränering för brandpost under mark. Garanterar optimalt flöde ur dränering.
För brandposter DN 80 och DN 100.

AVK Nr.	RSK nr.	Do1 mm	H3 mm	Vikt kg
80-60-00001	4203159	260	395	0,8

Nyckel
till brandpost 84/55
Brandpostnyckel för nostalgibrandpost.

AVK Nr.	RSK nr.
84-000-80	4203227

712/3550-002
Reduktionsfläns. XR till EN 545.
Segjärn
Epoxybelagd enligt DIN 3476-1 och EN 14901, GSK godkänd
PN10/16

AVK Nr.	RSK nr.	DN mm	Produkt PN Klass	Vikt kg
712-0107-35-501061	4203228	100-80	PN 10/16	7,5

712/70
Rörböj med fläns och fot till brandpost.
GGG-50
PN16
DN 80-100

AVK Nr.	RSK nr.	DN mm	H mm	Produkt PN Klass	Vikt kg
712-0080-70-101	4203166	80	165	16	12
712-0100-70-101	4203225	100	180	16	15

Betäckning FURNES
För brandposter under mark,
19/02 och 35/85
Segjärn

AVK Nr.	RSK nr.	Ø mm	Vikt kg
97050800357032532	7025477	425	41

Trumma
För brandposter under mark.
Passar 19/02 och 35/85
Plast

AVK Nr.	RSK nr.	Längd mm	Ø mm	Vikt kg
97050800350513510	2435208	1000	425	9
97050800350513520	2358103	2000	425	17,56

Teleskop till trumma
För brandposter under mark.
Passar 19/02 och 35/85
Plast

AVK Nr.	RSK nr.	Längd mm	Ø mm	Vikt kg
97050800350547285	2358212	750	425	12

Tillbehör - Luftare

701/11
Isolering till
701/40-010

Passar 1” och 2”

AVK Nr.	RSK nr.	BSP
701-032-1101	3481772	1”
701-050-1101	3481773	2”

Tillbehör - Reglerventiler

Serie 859
Manometer till
reglerventiler.

Rostfri.

AVK Nr.	RSK nr.	Tryckområde
9662800020		0-10 bar
9662800003		0-16 bar

Dimensionering av teleskopgarnityr för slussventiler

	L mm	L mm	L mm	L mm	L mm	L mm
Garnityrets längd	450-700	650-1100	1050-1750	1400-2350	1700-2900	2500-4700
RSK Nr. Galvat	4260286	4260287	4260288	4260289	4260290	4260296
RSK Nr. Rostfritt	4260291	4260292	4260293	4260294	4260295	4260297
RSK Nr. 450-600	4260330	4260331	4260332	saknas	4260333	saknas
Ventil DN	**LD mm**	**LD mm**	**LD mm**	**LD mm**	**LD mm**	**LD mm**
40	716-966	916-1366	1316-2016	1666-2616	1966-3166	2766-4966
50	711-961	911-1361	1311-2011	1661-2611	1961-3161	2761-4961
65	733-983	933-1383	1333-2033	1683-2633	1983-3183	2783-4983
80	752-1002	952-1402	1352-2052	1702-2652	2002-3202	2802-5002
100	779-1029	979-1429	1379-2079	1729-2679	2029-3229	2829-5029
125	808-1058	1008-1458	1408-2108	1758-2708	2058-3258	2858-5058
150	868-1118	1068-1518	1468-2168	1818-2768	2118-3318	2918-5118
200	957-1207	1157-1607	1557-2257	1907-2857	2207-3407	3007-5207
250	1034-1284	1234-1684	1634-2334	1984-2934	2284-3484	3084-5284
300	1085-1335	1285-1735	1685-2385	2035-2985	2335-3535	3135-5335
350	1250-1500	1450-1900	1850-2550	2200-3150	2500-3700	3300-5500
400	1255-1505	1455-1905	1855-2555	2205-3155	2505-3705	3305-5505
450	1437-1687	1637-2087	2037-2737	2387-3337	2687-3887	3487-5687
500	1387-1637	1587-2037	1987-2687	2337-3287	2637-3837	3437-5637
600	1480-1730	1680-2130	2080-2780	2430-3380	2730-3930	3530-5730

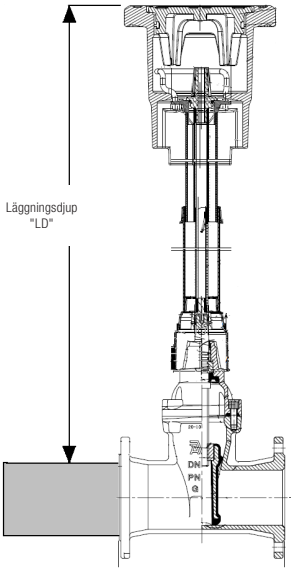

Dimensionering av teleskopgarnityr för servisventiler

L	LD	Galvat garnityr	Rostfritt garnityr
mm	mm	RSK Nr.	RSK Nr.
450-700	670-900	4260420	4260424
650-1100	900-1340	4260421	4260425
800-1400	1050-1640	4260433	4260434
1050-1750	1200-1900	4260422	4260426
1400-2350	1510-2530	4260432	4260431
1700-2900	1840-3190	4260423	4260427
2500-4700	2750-4950	4260437	4260438

Läggningsdjupet är beräknat mellan rörledningens övre yta och marknivån. Måtten kan avika ±25mm om en annan typ av växellåda används på ventilen.

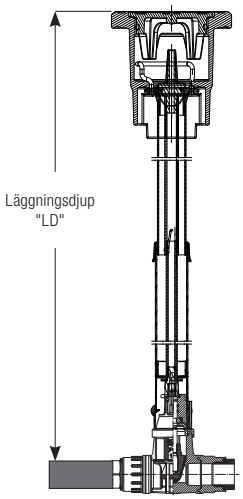

TILLBAKA
TILL INDEX

	L mm	L mm	L mm	L mm
Garnityrets längd	450-700	650-1100	1050-1750	1700-2900
RSK Nr. DN200-500 (1)	4260528	4260529	4260530	4260531
RSK Nr. DN600-800 (2)	4260532	4260533	4260534	4260535
Ventil DN/PN	**LD mm**	**LD mm**	**LD mm**	**LD mm**
DN200 PN10/16 **(1)**	568-818	768-1218	1168-1868	1818-3018
DN250 PN10/16 **(1)**	543-793	743-1193	1143-1843	1793-2993
DN300 PN10 **(1)**	518-768	718-1168	1118-1818	1768-2968
DN300 PN16 **(1)**	529-779	729-1179	1129-1829	1779-2979
DN350 PN10 **(1)**	493-743	693-1143	1093-1793	1743-2943
DN350 PN16 **(1)**	504-754	704-1154	1104-1804	1754-2954
DN400 PN10/16 **(1)**	479-729	679-1129	1079-1779	1729-2929
DN450 PN10 **(1)**	454-704	654-1104	1054-1754	1704-2904
DN450 PN16 **(1)**	470-720	670-1120	1070-1770	1720-2920
DN500 PN10 **(1)**	429-679	629-1079	1029-1729	1679-2879
DN500 PN16 **(1)**	445-695	645-1095	1045-1745	1695-2895
DN600 PN10 **(1)**	395-645	595-1045	995-1695	1645-2845
DN600 PN16 **(2)**	422-672	622-1072	1022-1722	1672-2872
DN700 PN10 **(2)**	372-622	572-1022	972-1672	1622-2822
DN700 PN16 **(2)**	415-665	615-1065	1015-1715	1665-2865
DN800 PN10 **(2)**	322-572	522-972	922-1622	1572-2772
DN800 PN16 **(2)**	365-615	565-1015	965-1665	1615-2815
DN900 PN10 **(2)**	315-565	515-965	915-1615	1565-2765
DN900 PN16 **(2)**	428-678	628-1078	1028-1728	1678-2878
DN1000 PN10/16 **(2)**	378-628	578-1028	978-1678	1628-2828
DN1200 PN10/16 **(2)**	278-528	478-928	878-1578	1528-2728

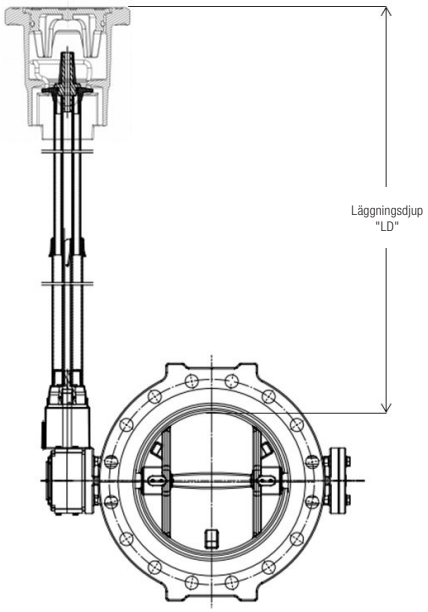

	L mm	L mm	L mm	L mm
Garnityrets längd	450-700	650-1100	1050-1750	1700-2900
RSK Nr. DN200-500 (1)	4260528	4260529	4260530	4260531
RSK Nr. DN600-800 (2)	4260532	4260533	4260534	4260535
Ventil DN/PN	**LD mm**	**LD mm**	**LD mm**	**LD mm**
DN200 PN10/16	768-1018	968-1418	1368-2068	2018-3218
DN250 PN10/16	793-1043	993-1443	1393-2093	2043-3243
DN300 PN10	818-1068	1018-1468	1418-2118	2068-3268
DN300 PN16	829-1079	1029-1479	1429-2129	2079-3279
DN350 PN10	843-1093	1043-1493	1443-2143	2093-3293
DN350 PN16	854-1104	1054-1504	1454-2154	2104-3304
DN400 PN10/16	879-1129	1079-1529	1479-2179	2129-3329
DN450 PN10	904-1154	1104-1554	1504-2204	2154-3354
DN450 PN16	920-1170	1120-1570	1520-2220	2170-3370
DN500 PN10	929-1179	1129-1579	1529-2229	2179-3379
DN500 PN16	945-1195	1145-1595	1545-2245	2195-3395
DN600 PN10	995-1245	1195-1645	1595-2295	2245-3445
DN600 PN16	1022-1272	1222-1672	1622-2322	2272-3472
DN700 PN10	1072-1322	1272-1722	1672-2372	2322-3522
DN700 PN16	1115-1365	1315-1765	1715-2415	2365-3565
DN800 PN10	1122-1372	1322-1772	1722-2422	2372-3572
DN800 PN16	1165-1415	1365-1815	1765-2465	2415-3615
DN900 PN10	1215-1465	1415-1865	1815-2515	2465-3665
DN900 PN16	1328-1578	1528-1978	1928-2628	2578-3778
DN1000 PN10/16	1378-1628	1578-2028	1978-2678	2628-3828
DN1200 PN10/16	1478-1728	1678-2128	2078-2778	2728-3928

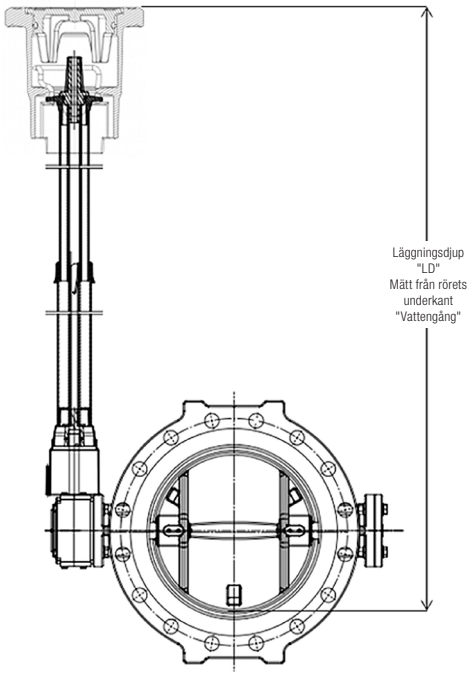

Läggningsdjupet är beräknat mellan rörledningens övre yta och marknivån.
Måtten kan avika ±25mm om en annan typ av växellåda används på ventilen.

TILLBAKA
TILL INDEX

25 mm	Polyetenrör
26,9 mm	Stålrör DN 20
27mm	Polyeten rör
28mm	Polyetenrör
32 mm	Polyeten rör
33,7 mm	Stålrör DN 25
34 mm	Polyeten rör
40 mm	Polyetenrör
40 mm	PVG-Rör
42 mm	Polyeten rör
42,4 mm	Stålrör DN 32
48,3 mm	Stålrör DN 40
49 mm	Polyetenrör
50 mm	Polyetenrör
54 mm	Polyetenrör
55 mm	Gråjärn DN 40
57 mm	Stålrör
57 mm	Gråjärn DN 40
60 mm	Polyetenrör
60,3 mm	Stålrör DN 50
62 mm	Stålrör
63 mm	Polyetenrör
63 mm	PVG-Rör
66 mm	Segjärn DN 50
68mm	Gråjärn DN 50
70mm	Polyetenrör
75 mm	PVG-Rör
75 mm	Polyetenrör
76,1 mm	Stålrör DN 65
77mm	Gråjärn DN 65
80 mm	Polyetenrör
82 mm	AG-Rör
82 mm	Segjärn DN 65
88,9 mm	Stålrör DN 80
90 mm	Polyetenrör
90 mm	PVG-Rör
95 mm	Gråjärn DN 80
98 mm	Segjärn DN 80
101 mm	AG-Rör
101 mm	Stålrör
108mm	Stålrör
110 mm	PVG-Rör
110 mm	Polyetenrör
114,3 mm	Stålrör DN 100
118 mm	Segjärn DN 100
122 mm	Gråjärn DN 100
122 mm	AG-Rör/svarvad
123-127 mm	AG-Rör
125 mm	Polyetenrör
126mm	AG-Rör/svarvad PN 12,5
132 mm	AG-Rör/svarvad PN 15
133mm	Stålrör

139,7 mm	Stålrör DN 125
140 mm	Stålrör
140mm	Polyetenrör
140mm	PVG-Rör
144 mm	Segjärn DN 125
148mm	Gråjärn DN 125
159 mm	Stålrör DN 150
160 mm	PVG-Rör
160mm	Polyetenrör
165,1 mm	Stålrör DN 150
168,3 mm	Stålrör DN150
170mm	Segjärn DN 150
172mm	AG-Rör PN 7,5/svarvad
174mm	Gråjärn DN 150
178mm	AG-Rör PN 10/svarvad
180mm	Polyetenrör
180-186 mm	AG-Rör
184mm	AG-Rör PN 12,5/svarvad
186mm	Stålrör DN 175
190mm	AG-Rör PN 15/svarvad
193,7 mm	Stålrör DN 175
196mm	Gråjärn DN 175
200 mm	Polyetenrör
200 mm	PVG-Rör
202 mm	Gråjärn DN 175
211 mm	Stålrör DN 200
215mm	Polyetenrör
216mm	Stålrör DN 200
219,1 mm	Stålrör DN 200
222 mm	Segjärn DN 200
225 mm	PVG-Rör
225 mm	Polyetenrör
226 mm	AG-Rör PN 7,S/svarvad
228 mm	Gråjärn DN 200
236 mm	AG-Rör PN 10/svarvad
238-243 mm	AG-Rör
244 mm	AG-Rör PN 12,5/svarvad
248 mm	Gråjärn DN 225
250 mm	PVG-Rör
250 mm	Polyetenrör
254 mm	AG-Rör PN 15/svarvad
257 mm	Gråjärn DN 225
266 mm	Polyetenrör
267 mm	Stålrör DN 250
273 mm	Stålrör DN 250
274 mm	Segjärn DN 250
280 mm	PVG-Rör
280 mm	Polyetenrör
280 mm	AG-Rör PN 7,5/svarvad
282-284 mm	AG-Rör
284 mm	Gråjärn DN 250
288 mm	AG-Rör PN 10/svarvad

296 mm	AG-Rör PN 12,5/svarvad
306 mm	AG-Rör PN 15/svarvad
310mm	Gråjärn DN 300
315mm	PVG-Rör
315mm	Polyetenrör
318mm	Stålrör DN 300
323,9 mm	Stålrör DN 300
326 mm	Segjärn DN 300
334 mm	AG-Rör PN 7,S/svarvad
336-337 mm	AG-Rör
337 mm	Gråjärn DN 300
337-342 mm	AG-Rör
346 mm	AG-Rör PN 10/svarvad
348-354 mm	AG-Rör
355 mm	Polyetenrör
355,6 mm	Stålrör DN 350
356 mm	AG-Rör PN 12,5/svarvad
364 mm	Gråjärn DN 350
365 mm	Stålrör DN 350
368 mm	AG-Rör PN 15/svarvad
370 mm	Polyetenrör
378 mm	Segjärn DN 350
388 mm	AG-Rör PN 7,5/svarvad
390-396 mm	AG-Rör
391 mm	Gråjärn DN 350
400 mm	PVG-Rör
400 mm	Polyeten rör
404 mm	AG-Rör PN 10/svarvad
406,4 mm	Stålrör DN 400
406-412 mm	AG-Rör
414mm	AG-Rör PN 12,5/svarvad
416mm	Stålrör DN 400
419,1 mm	Stålrör DN 400
420 mm	Polyetenrör
428 mm	AG-Rör PN 15/svarvad
429 mm	Segjärn DN 400
442 mm	AG-Rör PN 7,5/svarvad
444 mm	Gråjärn DN 400
444-450 mm	AG-Rör
450 mm	PVG-Rör
450 mm	Polyeten rör
460 mm	AG-Rör PN 10/svarvad
462-468 mm	AG-Rör
471 mm	Gråjärn DN 450
474 mm	AG-Rör PN 12,5/svarvad
475 mm	Polyeten rör
479 mm	Segjärn DN 450
490 mm	AG-Rör PN 15/svarvad
496 mm	AG-Rör PN 10/svarvad
498-504 mm	AG-Rör
499 mm	Gråjärn DN 500
500 mm	PVG-Rör

500 mm	Polyeten rör
506 mm	Stålrör DN 500
508 mm	Stålrör DN 500
516mm	AG-Rör PN 10/svarvad
518-524 mm	AG-Rör
525 mm	Gråjärn DN 500
532 mm	Segjärn DN 500
548 mm	Gråjärn DN 500
550 mm	AG-Rör PN 7,5/svarvad
552 mm	Gråjärn DN 500
552-558 mm	AG-Rör
560 mm	PVG-Rör
560 mm	Polyetenrör
570 mm	AG-Rör PN 10/svarvad
572-580 mm	AG-Rör
580 mm	Gråjärn DN 500
606 mm	Stålrör DN 600
607 mm	Gråjärn DN 600
609,6 mm	Stålrör DN 600
630 mm	PVC-Rör
630 mm	Polyetenrör
632 mm	Gråjärn DN 600
635 mm	Segjärn DN 600
658 mm	Gråjärn DN 600
660 mm	AG Rör PN 7,5/svarvad
684 mm	AG-Rör PN 10/svarvad

TILLBAKA
TILL INDEX

Bygglängder och höjder över centrumlinjen - Servis & slussventiler

DN	Ventiler Bygglängd enligt DIN F4 (EN 558-F14) L mm	Ventiler Bygglängd enligt DIN F5 (EN 558-F15) L mm	Ventiler Höjd över centrumlinjen H mm	Ventiler Bygglängd enligt BS (BS 5163) L mm	Ventiler Höjd över centrumlinjen H mm
25	-	120	180	-	-
32	-	140	190	-	-
40	140	240	241	-	-
50	150	250	241	178	279
65	170	270	271	190	279
80	180	280	297	203	294
100	190	300	334	229	324
125	200	325	376	254	324
150	210	350	448	267	429
200	230	400	562	292	531
250	250	450	664	330	614
300	270	500	740	356	690
350	290	550	940/930	381	867
400	310	600	940/960	406	867
450	330	650	951*/1170**/1130***	-	-
500	350	700	951*/1140**/1130***	-	-
600	390	800	- /1280**/1270***	-	-
700	430	-	1622	-	-
800	470	1000	1672**/1591***	-	-
900	510	-	2118	-	-
1000	550	-	2067	-	-

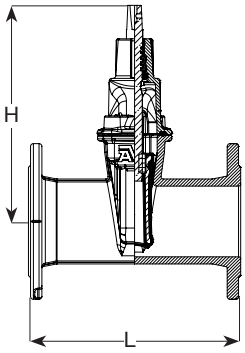

*Serie 02, ** serie 06, *** serie 55

Spindelns dimensioner & höjder över centrumlinjen - Servis & slussventiler

DN	Servisventiler H mm	Servisventiler H1 mm	Servisventiler F mm	Servisventiler F1 mm	Ventiler enligt DIN F4 (EN 558-F14) H1 mm	Ventiler enligt DIN F4 (EN 558-F14) F mm	Ventiler enligt DIN F4 (EN 558-F14) F1 mm	Ventiler enligt BS (BS 5163) H1 mm	Ventiler enligt BS (BS 5163) F mm	Ventiler enligt BS (BS 5163) F1 mm
25	180	35	12,3	15,4	-	-	-	-	-	-
32	190	35	12,3	15,4	-	-	-	-	-	-
40	203	35	12,3	15,4	29	14	16,6	-	-	-
50	213	35	12,3	15,4	29	14	16,6	38	19	22,4
65	-	-	-	-	34	17	20	38	19	22,4
80	-	-	-	-	34	17	20	38	19	22,4
100	-	-	-	-	38	19	22,4	38	19	22,4
125	-	-	-	-	38	19	22,4	38	19	22,4
150	-	-	-	-	38	19	22,4	42	24	27,7
200	-	-	-	-	42	24	27,7	47	27	31,2
250	-	-	-	-	47	27	31,2	47	27	31,2
300	-	-	-	-	47	27	31,2	47	27	31,2
350	-	-	-	-	55	32	36,9	55	32	36,9
400	-	-	-	-	55	32	36,9	55	32	36,9
450*	-	-	-	-	55	32	36,9	-	-	-
500*	-	-	-	-	55	32	36,9	-	-	-
450**	-	-	-	-	84	Ø30	Ø30	-	-	-
500**	-	-	-	-	84	Ø30	Ø30	-	-	-
600**	-	-	-	-	84	Ø30	Ø30	-	-	-
700	-	-	-	-	83,5	Ø40	Ø40	-	-	-
800	-	-	-	-	83,5	Ø40	Ø40	-	-	-
900	-	-	-	-	83,5	Ø40	Ø40	-	-	-
1000	-	-	-	-	83,5	Ø40	Ø40	-	-	-

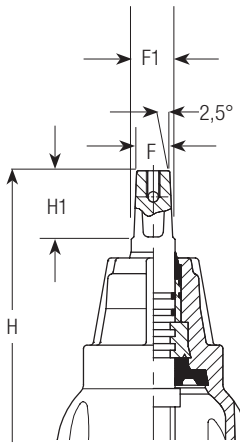

*serie 02 och 20 **serie 06

TILLBAKA
TILL INDEX

Flänsborrning enligt ISO 7005 del 2 (EN 1092-2: 1997, DIN 2501)

DN	D mm PN10	D mm PN16	Dt mm	Dh mm PN 10	Dh mm PN 16	df mm	dr mm	ds mm PN 10	ds mm PN 16	Antal hål PN 10	Antal hål PN 16	Bult-storlek PN 10	Bult-storlek PN 16
40	150		83	110		16	3	19		4		M16	
50	165		102	125		16	3	19		4		M16	
65	185		122	145		16	3	19		4		M16	
80	200		138	160		16	3	19		8		M16	
100	220		158	180		16	3	19		8		M16	
125	250		188	210		16	3	19		8		M16	
150	285		212	240		16	3	23		8		M20	
200	340		268	295	295	17	3	23	23	8	12	M20	
250	400		320	350	355	19	3	23	28	12	12	M20	M24
300	455		370	400	410	21	4	23	28	12	12	M20	M24
350	520		430	460	470	23	4	23	28	16	16	M20	M24
400	580		482	515	525	28	4	28	31	16	16	M24	M27
450	640		535	565	585	28	4	28	31	20	20	M24	M27
500	715		590	620	650	28	4	28	34	20	20	M24	M30
600	840		685/725*	725	770	29	5	34	37	20	20	M27	M33
700	895	-	794	840	-	33 -	5	31	-	24 -	-	M27	-
800	1015	-	901	950	-	35	5	34	-	24 -	-	M30	-
900	1115	1125	1001	1050	1050	38 46	5	34	41	28	28	M30	M36
1000	1230	1255	1112	1160	1170	40 50	5	37	44	28	28	M33	M39

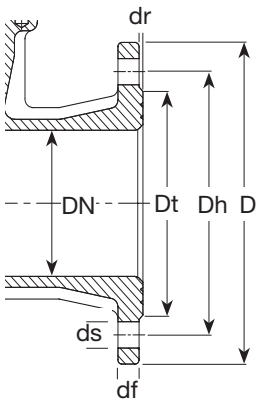

*Serie 55/30 / serie 06

Vridmoment & antal varv för att öppna ventilen - Servis- & slussventiler

DN	Servisventiler serie 03 (Segjärn) serie 16 (Mässing) Öppna Stänga Nm	Brottgräns Nm	Antal varv	Servisventiler POM Stänga Nm	Brottgräns vid öppning Nm	Brottgräns vid stängning Nm	Antal varv	Slussventiler EN1074-1 och 2 / EN1171, Type A Öppna Stänga Nm	Vatten Moment Nm	Gas Moment Nm	Brottgräns Nm	Antal varv
25	35	200	7	20	100	200	7					
32	35	200	9	20	100	200	9					
40	35	200	11	40	100	200	11	25	3	9	250	12
50	35	200	14	40	100	200	14	25	3	9	250	12
65	-	-	-	-	-	-	-	25	3	9	250	17
80	-	-	-	-	-	-	-	35	3	9	400	17
100	-	-	-	-	-	-	-	35	3	9	400	21
125	-	-	-	-	-	-	-	40	3	9	500	26
150	-	-	-	-	-	-	-	40	3	18	600	26
200	-	-	-	-	-	-	-	80	3	18	800	33/35[a]
250	-	-	-	-	-	-	-	90	12	18	1000	37
300	-	-	-	-	-	-	-	120	16	18	1200	44
350	-	-	-	-	-	-	-	250	24	24	1400	59
400	-	-	-	-	-	-	-	250	24	24	1600	59/50[c]
450	-	-	-	-	-	-	-	300[b]/450[c]/500[a]	25	25	1600	59[b]/43[c]/39[a]
500	-	-	-	-	-	-	-	300[b]/450[c]/500[a]	25	25	1600	59[b]/43[c]/43[a]
600	-	-	-	-	-	-	-	500[a]/500[a]	25	25	1600	53[b]/52[c]/53[a]
700								850	60	-	3000	60
800		-	-	-	-	-	-	850	60	-	3000	70
								10 bar/16 bar				
900								800/1100	300	-	4000	85
1000								800/1100	300	-	4000	85

[b]serie 02 och 20
[c]serie 06 och 26
[a]serie 55
[d]serie 36
[e]serie 15

TILLBAKA TILL INDEX

Gummikvalité Gummityp	EUW-70 EPDM	EUW-75 EPDM	EUW-80 EPDM	EAW-70 EPDM	EAW-75 EPDM	EDK-55 EPDM	EDK-70 EPDM	EDK-80 EPDM
Hårdhet (ShA)	70	76	80	70	76	56	70	80
Draghållfasthet (Mpa)	14.0	15.0	13.0	12.0	10.1	10.0	13.0	13.0
Brottöjning (%)	370	353	350	400	361	500	300	290
Densitet (g/cm³)	1.10	1.18	1.21	1.23	1.31	1.19	1.12	1.17
Temperaturområde i torr atmosfärisk luft:								
Minimitemperatur (°C) *	-40	-40	-40	-40	-40	-40	-40	-40
Maximal temperatur (°C) *	+120	+120	+120	+120	+120	+120	+120	+120
Kompression DIN 53517, 24 h / 70 ° C (%)	15.0	12.0	15.0	15.0	12.5	12.0	8.0	17.0
Egenskaper:								
Slitstyrka	3	3	3	2	2	2	3	3
Rivhållfasthet	4	4	4	3	3	2	3	3
Beständighet mot väder och ozon	4	4	4	4	4	4	4	4
Beständighet mot hydrolys (vatten och ånga)	4	4	4	4	4	4	4	4
Resistens mot kemikalier (syror / baser)	3	3	3	3	3	3	3	3
Beständighet mot olja och gas	0	0	0	0	0	0	0	0
Genomtränglighet	1	1	1	1	1	1	1	1

0: Låg 1: Begränsad 2: Mellan 3: Betydande 4: Hög

Gummikvalité Gummityp	NDG-80 NBR	NGW-70 NBR	SAK-70 SBR
Hårdhet (ShA)	80	70	70
Draghållfasthet (Mpa)	18.0	15.0	15.0
Brottöjning (%)	220	320	300
Densitet (g/cm³)	1.26	1.23	1.17
Temperaturområde i torr atmosfärisk luft:			
Minimitemperatur (°C) *	-35	-40	-50
Maximal temperatur (°C) *	+110	+110	+100
Kompression DIN 53517, 24 h / 70°C (%)	8.0	8.0	13.0
Egenskaper:			
Slitstyrka	3	3	4
Rivhållfasthet	3	3	3
Beständighet mot väder och ozon	3	3	3
Beständighet mot hydrolys (vatten och ånga)	3	3	3
Resistens mot kemikalier (syror / baser)	2-3	2-3	2
Beständighet mot olja och gas	4	4	0
Genomtränglighet	4	4	2

0: Låg 1: Begränsad 2: Mellan 3: Betydande 4: Hög

Godkännanden / anmärkningar:

EUW-70: KTW D1/D2, W270, WRAS (60˚C), ACS XP P 41-250, AS/NZS 4020, NSF-61, EN 681-1, AS 1646-2007, Önorm B5014
EUW-75: KTW D1/D2, W270, WRAS (50˚C), ACS XP P 41-250, EN 681-1
EUW-80: KTW D1/D2, W270, WRAS, ACS XP P 41-250, EN 681-1
EAW-70: KTW D1/D2 (varm 60˚C), W270
EAW-75: KTW D1/D2, W270
EDK-55: ACS XP P41-250
EDK-70: KTW D1/D2 (60˚C), ACS XP P 41-250, CSN 75 7111, NBN S 29003, Hydrochek
EDK-80: KTW D1/D2
NGW-70: EN 682 typ GBL, KTW D2
SAK-70: UL-listad 22 06 1993

Ovanstående resultat är baserade på laboratorietester och måste utvärderas för specifika artiklar och program

Brand kan skapa små mängder vätesulfid och koldioxid. Avfallshantering genom förbränning ska ske i enlighet med lokala föreskrifter

*) Olika temperaturbegränsningar för ventiler kan gälla på grund av bindningen mellan metall och gummi

TILLBAKA
TILL INDEX


DNV
MANAGEMENT SYSTEM CERTIFICATE
This is to certify that the management system of
AVK International A/S
Bizonvej 1, 8464 Galten, Denmark
and the sites as mentioned in the appendix accompanying this certificate
has been found to conform to the Quality Management System standard:
ISO 9001:2015
This certificate is valid for the following scope:
Production of Valves and Valve Accessories. Marketing and Sales of Valves and Valve Accessories

ISO 9001
Klicka på certifikat för nedladdning


DNV
MANAGEMENT SYSTEM CERTIFICATE
This is to certify that the management system of
AVK International A/S
Bizonvej 1, 8464 Galten, Denmark
and the sites as mentioned in the appendix accompanying this certificate
has been found to conform to the Quality Management System standard:
ISO 29001:2020
This certificate is valid for the following scope:
Production of Valves and Valve Accessories.
Marketing and Sales of Valves and Valve Accessories

ISO 29001
Klicka på certifikat för nedladdning


DNV
MANAGEMENT SYSTEM CERTIFICATE
This is to certify that the management system of
AVK International A/S
Bizonvej 1, 8464 Galten, Denmark
and the sites as mentioned in the appendix accompanying this certificate
has been found to conform to the Environmental Management System standard:
ISO 14001:2015
This certificate is valid for the following scope:
Production of Valves and Valve Accessories. Marketing and Sales of Valves and Valve Accessories

ISO 14001
Klicka på certifikat för nedladdning


DNV
MANAGEMENT SYSTEM CERTIFICATE
This is to certify that the management system of
AVK International A/S
Bizonvej 1, 8464 Galten, Denmark
P.no.: 1013803074
and the sites as mentioned in the appendix accompanying this certificate
has been found to conform to the Occupational Health and Safety Management System standard:
DS/ISO 45001:2018
& Executive Order no. 1409 of 26.09.2020
This certificate is valid for the following scope:
Production of Valves and Valve Accessories.
Marketing and Sales of Valves and Valve Accessories

ISO 45001
Klicka på certifikat för nedladdning

DNV
MANAGEMENT SYSTEM CERTIFICATE
This is to certify that the management system of
AVK International A/S
Bizonvej 1, 8464 Galten, Denmark
and the sites as mentioned in the appendix accompanying this certificate
has been found to conform to the Energy Management System standard:
ISO 50001:2018
This certificate is valid for the following scope:
Production of Valves and Valve Accessories. Marketing and Sales of Valves and Valve Accessories

ISO 50001
Klicka på certifikat för nedladdning

Gütegemeinschaft Schwerer Korrosionsschutz
Quality Assurance Association for Heavy-Duty Corrosion Protection
AWARD CERTIFICATE
Production heavy corrosion protection of valves and fittings
AVK International A/S
Smedeskovvej 40, 8464 Galten, DENMARK
Ursusvej 15, 8464 Galten, DENMARK
This certificate is valid until 31st December 2024

GSK - Ventiler & segjärnsdelar
Klicka på certifikat för nedladdning

Gütegemeinschaft Schwerer Korrosionsschutz
Quality Assurance Association for Heavy-Duty Corrosion Protection
AWARD CERTIFICATE
Production heavy corrosion protection of valves and fittings
AVK Armaturen GmbH
Schillerstraße 50, 42489 Wülfrath, GERMANY
This certificate is valid until 31st December 2024

GSK - Brandposter
Klicka på certifikat för nedladdning


AVK SUSTAINABILITY REPORT 2021/2022
Expect...

Hållbarhetsrapport
Klicka på certifikat för nedladdning

PÅ AVKVALVES.SE FINNER DU FLER DOKUMENT FÖR NEDLADDNING...

Klicka på ikonen för att komma till nedladdningssidan

TILLBAKA TILL INDEX

Så här fungerar vår interaktiva produktkatalog

Mot en grönare och hållbar framtid...
Som ett led i vår strävan mot en grönare och hållbar framtid trycks ej den 16:e utgåvan av vår produktkatalog. Detta innebär dock en stor fördel, katalogen har nu blivit interaktiv, vilket innebär att man kan klicka sig fram via knappar och länkar, något som minimerar scrollning samt gör det enklare att finna det man söker.

En länk till webben...
Vår nya interaktiva katalog ger dig en direkt länk till vår webbsida samt vår produktväljare online. Detta gör det enkelt att hitta rätt produkter, ladda ner datablad samt dokumentation. Det innebär också att ni alltid får den senaste informationen då uppdateringar sker kontinuerligt.

Ett levande dokument...
Katalogen kommer nu vara ett levande dokument och uppdateringar kommer att ske. Er säljare håller er informerade om nya versioner för nedladdning. Har ni synpunker kring innehållet eller utformning så tveka inte att kontakta mig eller din säljare.

Jag hoppas ni finner vår nya produktkatalog användbar.

Gimmy Larsson
Marknad

0451-423 49
gimlar@avkvalves.se

TILLBAKA TILL INDEX

Förklaring av funktoner i katalogen

TILLBAKA TILL INDEX
Denna knapp tar dig tillbaka till innehålls-förteckningen där produken du befinner dig vid finns.

GARNITYR & BETÄCKNINGAR
Denna knapp tar dig direkt till sidorna där passande garntityr och betäckningar finns.

PASSANDE PACKNINGAR
Denna knapp tar dig direkt till passande packningar i rätt material.

PASSANDE TILLBEHÖR
Denna knapp tar dig direkt till passande tillbehör för vald produkt.

ÖPPNA VÅR PRODUKTVÄLJARE
Informationssymbolen i denna form tar dig under "Generell information" för produktgrupp till vår produktväljare online, med korrekt filter angivet, exempelvis alla slussventiler för vatten (EPDM) visas.

Klickar du på knappen vid en specifik produkt visas endast denna i vår produktväljare.

EN GRÅ KNAPP INNEBÄR ATT LÄNK EJ FINNS TILLGÄNGLIG FÖR AKTUELL PRODUKTGRUPP ELLER PRODUKT

Katalogen finner ni på: avkvalves.se/sv-se/nedladdningar

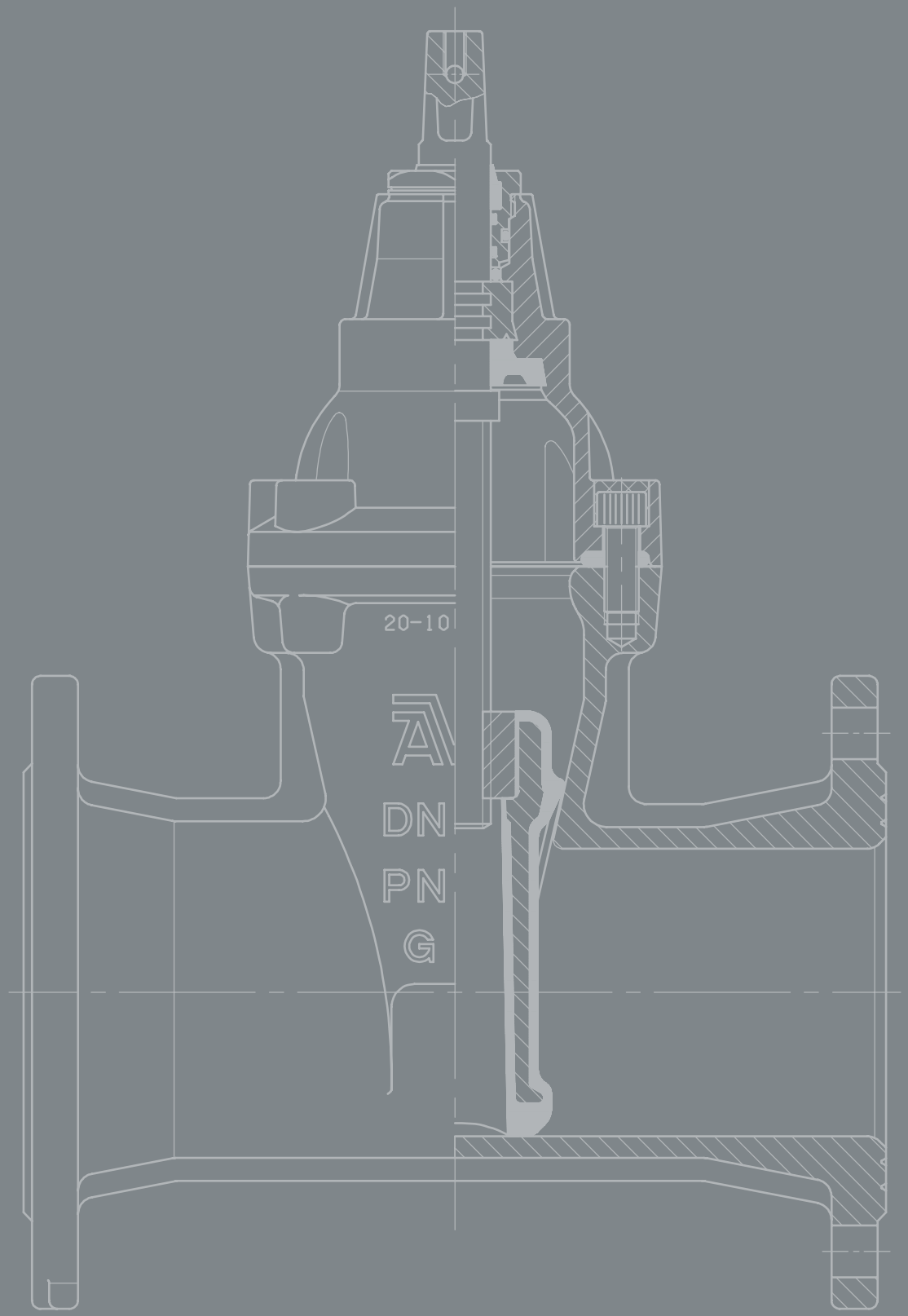

AVK Sverige AB/INDVA
Industrigatan 28
281 43 Hässleholm

Växel: 0451-458 00
E-post: sales@avkvalves.se
Webb: www.avkvalves.se

Utgåva 17. 2024-01-17. Interaktiv PDF-version
Copyright©AVK Sverige AB 2024

Expect...